

# DELABIE



Armaturen für **den öffentlichen Bereich**



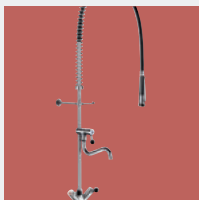
Armaturen für **Gesundheits- und Pflegeeinrichtungen**



**Barrierefreiheit** und  
**Hygiene-Accessoires**  
für den öffentlichen Bereich



**Sanitär-Ausstattung**  
aus Edelstahl



Armaturen für **Gastronomie und Großküche**

# PREISLISTE

2024

# DELABIE

BRUTTO-PREISLISTE OHNE  
MEHRWERTSTEUER  
AB 01.01.2024

## KONTAKTE

### HAUPTSITZ UND PRODUKTIONSSTÄTTE

18, rue du Maréchal Foch  
80130 Friville  
FRANKREICH

### DELABIE GmbH

Freie-Vogel-Straße 369  
44269 Dortmund  
DEUTSCHLAND

[delabie.de](http://delabie.de)

Unser Außendienst berät Sie gerne.  
Die Kontaktdaten für Ihre Region  
erhalten Sie von unserer Zentrale:

### ZENTRALE

Tel. +49 (0)231 496634-0  
Fax +49 (0)231 496634-13

### AUFTRAGSBEARBEITUNG

Tel. +49 (0)231 496634-10  
Fax +49 (0)231 496634-13  
[auftrag@delabie.de](mailto:auftrag@delabie.de)

### PREISANFRAGEN UND ANGEBOTE

Tel. +49 (0)231 496634-11  
Fax +49 (0)231 496634-13  
[angebot@delabie.de](mailto:angebot@delabie.de)

### TECHNISCHE BERATUNG

Tel. +49 (0)231 496634-14  
Fax +49 (0)231 496634-13  
[kundenservice@delabie.de](mailto:kundenservice@delabie.de)



Zertifizierung  
ISO 9001:2015  
des Qualitätsmanagement-  
systems

## ACS

### Konformitätszertifikat

Alle Produkte von DELABIE in diesem  
Katalog entsprechen der CPDW-  
Richtlinie (Construction products  
in contact with drinking water), der  
novellierten Verordnung vom 29. Mai  
1997 und dem Rundschreiben des  
französischen Gesundheitsministeriums  
DGS/SD7A2002 n°571 vom  
25. November 2002.



## Armaturen für den öffentlichen Bereich

- Elektronische und Selbstschluss-Armaturen für Waschtisch, Dusche, Urinal und WC
- Thermostat-Mischbatterien
- Installationssysteme
- Sicherheitsarmaturen



## Armaturen für Gesundheits- und Pflegeeinrichtungen

- Endständige Wasserfilter
- Armaturen für Pflegepersonal
- Armaturen für Patientenzimmer
- Sanitär-Ausstattung
- Sicherheitsausstattung



## Barrierefreiheit und Hygiene-Accessoires

- Griffe
- Duschsitze
- Hygiene-Accessoires für den öffentlichen Bereich



## Sanitär-Ausstattung aus Edelstahl

- Waschtische – Handwaschbecken
- WCs – Urinale
- Brausetassen
- Gefängniskombinationen – OP-Waschrinnen – Ausgüsse



## Armaturen für Gastronomie und Großküche

- Geschirrspülarmaturen mit Handbrause
- Mischbatterien für Spültisch und Spülwanne
- Armaturen ohne Handkontakt
- Spezifische Produkte

ART.-NR.	BESCHREIBUNG	€ (o. MwSt.)	ART.-NR.	BESCHREIBUNG	€ (o. MwSt.)
100209	Kantenschutz für Waschrinne CANAL, 2 Stück	37,36	120280	Waschrinne CANAL L.1800 o. HI. Ablauf rechts Edst. 1.4301 sat	626,24
100240	Rückwand L.600 H.300 Edelstahl 1.4301 satiniert	86,36	120300	Waschrinne CANAL L.2400 o. HI. Ablauf rechts Edst. 1.4301 sat	779,00
100250	Rückwand L.1200 H.300 Edelstahl 1.4301 satiniert	139,88	120310	Waschrinne CANAL L.3000 o. HI. Ablauf rechts Edst. 1.4301 sat	858,90
100260	Rückwand L.1400 H.300 Edelstahl 1.4301 satiniert	155,65	120390	Reihen-WT DUPLO RP 2 Plätze o.HI. o.Überlauf Edst.1.4301 sat	914,89
100280	Rückwand L.1800 H.300 Edelstahl 1.4301 satiniert	193,39	120400	WT PMR XS Ablauf vertikal ohne Hahnloch Edst. 1.4301 sat.	261,08
100300	Rückwand L.2400 H.300 Edelstahl 1.4301 satiniert	277,03	120430	Waschtisch FRAJU ohne HI. ohne Überlauf Edst. 1.4301 sat	393,02
100310	Rückwand L.3000 H.300 Edelstahl 1.4301 satiniert	314,65	120440	WT FRAJU PMR ohne HI. ohne Überlauf Edst. 1.4301 satiniert	451,00
100409	Verstärkung für OP-Waschrinne	62,16	120470	Einbau-WT HEMI D 310mm o. Überlauf Edst. 1.4301 satiniert	122,00
100509	Ersetzt durch Art. 101309	-	120471	Einbau-WT HEMI D 310mm o. Überlauf Edst. 1.4301 hochglänzend	171,81
100569	Steckmuffe Hock-WC D55	47,31	120490	Einbau-WT HEMI D 385mm o. Überlauf Edst. 1.4301 satiniert	146,95
100590	Urinal-Schamwand LISO Edelstahl 1.4301 satiniert	502,20	120490BK	Einbau-WT HEMI D 385mm ohne Überlauf Edelstahl matt schwarz	234,45
100600	Urinal-Schamwand LISO XL Edelstahl 1.4301 satiniert	562,17	120491	Einbau-WT HEMI D 385mm o. Überlauf Edst. 1.4301 hochglänzend	196,36
100610	Urinal-Schamwand TU Edelstahl 1.4301 satiniert	315,32	120550	WT MINIMAL ohne Hahnloch ohne Überlauf Edst. 1.4301 sat.	385,27
100620	Urinal-Schamwand AZA Edelstahl 1.4301 satiniert	229,71	120650	AS-Becken QUADRA o. HI. o. Überlauf Edst. 1.4301 satiniert	420,83
100620BK	Urinal-Schamwand AZA Edelstahl matt schwarz	342,85	120650BK	AS-Becken QUADRA o. HI. ohne Überlauf Edelstahl matt schwarz	519,14
100900	Schamwand für Urinalrinne wandhängend Edst. 1.4301 sat	163,36	120652	AS-Becken QUADRA ohne HI. Edst. 1.4301 außen sat innen pol.	539,97
100910	Schamwand für Urinalrinne L Fußbodeneinbau Edst. 1.4301 sat	214,88	120710	WT REDO ohne Hahnloch ohne Überlauf Edst. 1.4301 satiniert	360,78
100920	Schamwand für Urinalrinne LP bodenstehend Edelstahl 1.4301 sat	156,28	120720	WT REDO-T ohne Hahnloch ohne Überlauf Edst. 1.4301 satiniert	687,24
100930	Siphonverkleidung f. WT FRAJU	154,62	120750	Reihen-WT TRIPLO RP 3 Plätze o.HI o.Überlauf Edst 1.4301 sat	1.275,67
101309	Silikonmembran für Urinal HYBRIMATIC und wasserlose Urinale	53,10	120800	WT FACIL ohne Hahnloch ohne Überlauf Edst. 1.4301 satiniert	343,77
101619	WC-Sitz S21/700 schwarz Polyethylen ohne Deckel	128,86	120810	Aufsatzbecken UNITO o. Hahnloch o. Überlauf Edst. 1.4301 sat.	398,84
101P	Haken Edelstahl hgl.pol.	16,36	120810BK	Aufsatzbecken UNITO o. Hahnloch o. Überlauf Edst. matt schw.	498,43
102400	Klapprost Edelstahl für Art. 182400	56,72	120830	WT UNITO wandh. o. Hahnloch o. Überlauf Edst. 1.4301 sat.	398,84
102419	WC-Sitz Slim BCN schwarz Duroplast mit Deckel	64,43	121130	WT BOB wandh. HI. D 35 mm re Edst. 1.4301 satiniert	358,15
102629	*WC-Sitz Slim weiß Duroplast mit Deckel (Restpst.)	64,43	121150	WT AQUEDUTO wandh. HI. D 35 mm mittig Edst. 1.4301 satiniert	747,60
102819	WC-Sitz Slim S21 schwarz Duroplast mit Deckel	64,43	121150BK	WT AQUEDUTO wandh. HI. D 35 mm mittig Edelstahl matt schwarz	1.018,51
102839	WC-Sitz Slim S21 grau Duroplast mit Deckel	64,43	121170	WT BAILA Hahnloch D35 mittig o.Überlauf Edst. 1.4301 sat.	644,28
110100	WC BCN P bodenst. Anschl. von hinten Edst. 1.4301 satiniert	985,75	121180	WT MINI BAILA HI. D35 mittig ohne Überlauf Edst. 1.4301 sat.	483,51
110110	WC BCN S wandh. Anschl. von hinten Edst. 1.4301 satiniert	837,57	121180BK	WT MINI BAILA HI. D35 mittig ohne Überlauf Edst. matt schw.	654,00
110112	WC BCN S wandh. Anschl. hi. Edst. 1.4301 außen sat i. pol.	1.017,98	121240	Waschrinne CANAL L.600 1 HI. D22 Abl. rechts Edst. 1.4301 sat	407,05
110300	WC S21 P bodenst. Anschl. von hinten Edst. 1.4301 satiniert	1.024,41	121250	Waschrinne CANAL L.1200 2 HI.D22 Abl. rechts Edst. 1.4301 sat	514,13
110300BK	WC S21 P bodenst. Anschl. von hinten Edelstahl matt schwarz	1.368,75	121260	Waschrinne CANAL L.1400 2 HI.D22 Abl. rechts Edst. 1.4301 sat	568,26
110310	WC S21 S wandh. Anschl. von hinten Edst. 1.4301 satiniert	974,04	121270	WT TRAPEZ Hahnloch D35 mittig o.Überlauf Edst. 1.4301 sat.	412,34
110310BK	WC S21 S wandh. Anschluss von hinten Edelstahl matt schwarz	1.254,74	121280	Waschrinne CANAL L.1800 3 HI.D22 Abl. rechts Edst. 1.4301 sat	626,24
110310PAD	WC S21 S wandh. Edst. 1.4301 satiniert +2 Sitzbacken schwarz	1.093,88	121300	Waschrinne CANAL L.2400 4 HI.D22 Abl. rechts Edst. 1.4301 sat	779,00
110390	WC MONOBLOCO S21 mit Spülkasten Edst. 1.4301 satiniert	1.407,10	121310	Waschrinne CANAL L.3000 5 HI.D22 Abl. rechts Edst. 1.4301 sat	858,90
110390BK	WC MONOBLOCO S21 mit Spülkasten Edelstahl matt schwarz	1.903,03	121360	WT LAVANDO Hahnloch D35 links ohne Überlauf Edst. 1.4301 sat.	411,08
110700	WC 700 P bodenst. Anschl. von hinten Edst. 1.4301 satiniert	1.249,89	121370	WT LAVANDO Hahnloch D35 rechts ohne Überlauf Edst. 1.4301 sat	411,08
110710	WC 700 S wandh. Anschl. von hinten Edst. 1.4301 satiniert	1.198,37	121390	Reihen-WT DUPLO RP 2 Plätze HI.D35 o.Überl. Edst.1.4301 sat	914,89
110710BK	WC 700 S wandh. Anschluss von hinten Edelstahl matt schwarz	1.516,14	121430	WT FRAJU Hahnloch D35 mittig ohne Überlauf Edst. 1.4301 sat.	393,02
110790	WC MONOBLOCO 700 PMR mit Spülkasten Edst. 1.4301 satiniert	1.494,73	121440	WT FRAJU PMR HI. D35 ohne Überlauf Edst. 1.4301 satiniert	451,00
111300	WC S21 P bodenst. Anschluss vertikal Edst. 1.4301 satiniert	1.104,04	121550	WT MINIMAL Hahnloch D35 mittig o. Überlauf Edst. 1.4301 sat.	385,27
111700	WC 700 P bodenst. Anschluss vertikal Edst. 1.4301 satiniert	1.310,89	121710	WT REDO Hahnloch D35 mittig ohne Überlauf Edst. 1.4301 sat.	360,78
112518	Entfällt	-	121720	WT REDO-T Hahnloch D35 mittig o. Überlauf Edst. 1.4301 sat.	687,24
113610	Hock-WC SHA 700 1 Spritzk. o. Ger-Ver. D1* Edst. 1.4301 sat.	453,72	121750	Reihen-WT TRIPLO RP 3 Plätze HI D35 o.Überl. Edst 1.4301 sat	1.275,67
113620	Hock-WC SHA 700 1 Spritzk. m. Ger-Ver. D1* Edst. 1.4301 sat.	630,63	121800	WT FACIL Hahnloch D35 rechts ohne Überlauf Edst. 1.4301 sat.	343,77
113710	Hock-WC SHA XS 1 Spritzk. ohne Ger-Vers. Edst. 1.4301 sat.	353,84	121810	Aufsatzbecken UNITO Hahn.D35 mi o. Überlauf Edst.1.4301 sat	454,07
113720	Hock-WC SHA XS 1 Spritzk. mit Ger-Vers. Edst. 1.4301 sat.	530,77	121810BK	Aufsatzbecken UNITO Hahn.D35 mi o. Überlauf Edst. matt schw	559,27
120110	AS-Becken ALGUI ohne Hahnloch Edst. 1.4301 satiniert	515,43	121830	WT UNITO wandh. Hahn.D35 mi o. Überlauf Edst. 1.4301 sat.	454,07
120110BK	Aufsatzbecken ALGUI ohne Hahnloch Edelstahl matt schwarz	622,88	121830BK	WT UNITO wandh. Hahn. D35 mi o. Überlauf Edst. matt schwarz	546,72
120112	AS-Becken ALGUI ohne HI. Edst. 1.4301 außen sat innen pol.	676,50	122240	Waschrinne CANAL L.600 o. HI. Ablauf links Edst. 1.4301 sat	407,05
120130	WT BOB wandh. ohne Hahnloch Edst. 1.4301 satiniert	358,15	122250	Waschrinne CANAL L.1200 o. HI. Ablauf links Edst. 1.4301 sat	514,13
120150	WT AQUEDUTO wandh. ohne Hahnloch Edst. 1.4301 satiniert	747,60	122260	Waschrinne CANAL L.1400 o. HI. Ablauf links Edst. 1.4301 sat	568,26
120150BK	WT AQUEDUTO wandh. ohne Hahnloch Edelstahl matt schwarz	1.018,51	122280	Waschrinne CANAL L.1800 o. HI. Ablauf links Edst. 1.4301 sat	626,24
120170	WT BAILA ohne Hahnloch ohne Überlauf Edst. 1.4301 satiniert	644,28	122300	Waschrinne CANAL L.2400 o. HI. Ablauf links Edst. 1.4301 sat	779,00
120172	WT BAILA ohne HI. Edst. 1.4301 außen sat innen pol.	773,12	122310	Waschrinne CANAL L.3000 o. HI. Ablauf links Edst. 1.4301 sat	858,90
120180	WT MINI BAILA ohne Hahnloch ohne Überlauf Edst. 1.4301 sat	483,51	122650	AS-Becken QUADRA m.HI. D35 links o.Überl. Edst. 1.4301 sat.	420,83
120182	WT MINI BAILA ohne HI. Edst. 1.4301 außen sat innen pol.	613,60	122800	WT FACIL Hahnloch D35 links ohne Überlauf Edst. 1.4301 sat.	343,77
120240	Waschrinne CANAL L.600 o. HI. Ablauf rechts Edst. 1.4301 sat	407,05	123240	Waschrinne CANAL L.600 1 HI. D22 Abl. links Edst. 1.4301 sat	407,05
120250	Waschrinne CANAL L.1200 o. HI. Ablauf rechts Edst. 1.4301 sat	514,13	123250	Waschrinne CANAL L.1200 2 HI.D22 Abl. links Edst. 1.4301 sat	514,13
120260	Waschrinne CANAL L.1400 o. HI. Ablauf rechts Edst. 1.4301 sat	568,26	123260	Waschrinne CANAL L.1400 2 HI.D22 Abl. links Edst. 1.4301 sat	568,26
120270	WT TRAPEZ ohne Hahnloch ohne Überlauf Edst. 1.4301 satiniert	412,34	123280	Waschrinne CANAL L.1800 3 HI.D22 Abl. links Edst. 1.4301 sat	626,24

Die Artikelnummern mit \* sind verfügbar, solange der Vorrat reicht. Anordnung der Artikel in aufsteigender alphanumerischer Reihenfolge.

ART.-NR.	BESCHREIBUNG	€ (o. MwSt.)	ART.-NR.	BESCHREIBUNG	€ (o. MwSt.)
123300	Waschrinne CANAL L.2400 4.Hl.D22 Abl. links Edst. 1.4301 sat	779,00	150300	Brausetasse 800x800 Höhe 60 mm Edelstahl 1.4301 satiniert	316,76
123310	Waschrinne CANAL L.3000 5.Hl.D22 Abl. links Edst. 1.4301 sat	858,90	150500	Brausetasse 800x800 PMR Höhe 30 mm Edst. 1.4301 sat	476,77
123400	WT PMR XS Ablauf vertikal Hahnl. D35 rechts Edst. 1.4301 sat.	261,08	150600	Brausetasse 900x900 PMR Höhe 30 mm Edst. 1.4301 sat	541,19
123650	AS-Becken QUADRA m.Hl. D35 rechts o.Überl. Edst. 1.4301 sat.	420,83	1530	Haltegriff ECO D25 L300mm Edelstahl pulverbesch. weiß	27,01
124170	WT BAILA ohne Hahnloch mit Überlauf Edst. 1.4301 satiniert	668,83	1550	Winkelgriff 135Gr ECO D25 220x220mm Edst. pulverbesch. weiß	40,40
124270	WT TRAPEZ ohne Hahnloch mit Überlauf Edst. 1.4301 satiniert	436,86	158100	Absperrventil G1/2 m. Rohrtrenner, mit Oberteil 1/4-Drehung	114,61
124430	WT FRAJU ohne Hahnloch mit Überlauf Edst. 1.4301 satiniert	412,34	160130	WT BOB TC wandhängend ohne Hahnloch Edst. 1.4301 satiniert	404,20
124440	WT FRAJU PMR ohne Hahnloch mit Überlauf Edst. 1.4301 sat.	475,54	160250	WT PMR XS TC wandh. ohne Hahnloch Edst. 1.4301 satiniert	413,78
124470	Einbau-WT HEMI D 310mm mit Überlauf Edst. 1.4301 satiniert	141,18	160300	Gefängniskombi KOMPACT WT WC wandh. re Edst. 1.4301 sat	2.822,54
124471	Einbau-WT HEMI D310mm mit Überlauf Edst. 1.4301 hochglänzend	196,36	160310	WC S21 S TC wandh. Anschl. von hinten Edst. 1.4301 satiniert	974,04
124490	Einbau-WT HEMI D 385mm mit Überlauf Edst. 1.4301 satiniert	171,50	160330	WE-Waschplatzzeihn. vandalengesch. COMMISSARIAT SD Edst. sat	565,51
124491	Einbau-WT HEMI D385mm mit Überlauf Edst. 1.4301 hochglänzend	220,88	160340	WT TEK TC wandh. m. integr. Arm. Edst. 1.4301 satiniert	971,11
124550	WT MINIMAL ohne Hahnloch mit Überlauf Edst. 1.4301 satiniert	409,82	160360	WT DUO S TC R wandh. ohne Hahnloch Edst. 1.4301 satiniert	536,51
124650	AS-Becken QUADRA o. Hl. mit Überlauf Edst. 1.4301 satiniert	445,39	160370	WT DUO S TC L wandh. ohne Hahnloch Edst. 1.4301 satiniert	536,51
124710	WT REDO ohne Hahnloch mit Überlauf Edst. 1.4301 satiniert	385,34	160400	Gefängniskombi KOMPACT WT WC wandh. li Edst. 1.4301 sat	2.822,54
124720	WT REDO-T ohne Hahnloch mit Überlauf Edst. 1.4301 satiniert	711,77	160500	Gefängniskombi KOMPACT WT WC wandh. mi. Edst. 1.4301 sat	2.822,54
124800	WT FACIL ohne Hahnloch mit Überlauf Edst. 1.4301 satiniert	368,33	160550	WC S21 P TC bodenst. Anschl. von hinten Edst. 1.4301 sat	1.024,41
125170	WT BAILA Hahnloch D35 mittig m.Überlauf Edst. 1.4301 sat.	668,83	160600	Gefängniskombi KOMPACT WT WC bodenst. re Edst. 1.4301 sat	2.822,54
125270	WT TRAPEZ Hahnloch D35 mittig mit Überlauf Edst. 1.4301 sat.	436,86	160700	Gefängniskombi KOMPACT WT WC bodenst. li Edst. 1.4301 sat	2.822,54
125430	WT FRAJU Hahnloch D35 mittig mit Überlauf Edst. 1.4301 sat.	412,34	160710	WC 700 S TC wandh. Anschl. von hinten Edst. 1.4301 satiniert	1.258,46
125440	WT FRAJU PMR Hahnl. D35 mittig m.Überlauf Edst. 1.4301 sat.	475,54	160770	Urinal DELTA TC wandh. Anschl. von hinten Edst. 1.4301 sat	702,28
125550	WT MINIMAL Hahnloch D35 mittig m. Überlauf Edst. 1.4301 sat.	409,82	160800	Gefängniskombi KOMPACT WT WC bodenst. mi Edst. 1.4301 sat	2.822,54
125710	WT REDO Hahnloch D35 mittig mit Überlauf Edst. 1.4301 sat.	385,34	161340	WT TEK wandhängend mit integrierter Armatur Edst. 1.4301 sat	1.005,07
125720	WT REDO-T Hahnloch D35 mittig m.Überlauf Edst. 1.4301 sat.	711,77	161360	WT TEK TWW/TW wandh. m. integrierter Armatur Edst. 1.4301 sat	1.417,40
126650	AS-Becken QUADRA m.Hl. D35 links m.Überl. Edst. 1.4301 sat.	445,39	161440	WT TEK wandh. mit integr. elektron. Armatur Edst. 1.4301 sat	1.385,21
126800	WT FACIL Hahnloch D35 links mit Überlauf Edst. 1.4301 sat.	368,33	161600	Gef.Kombi KOMPACT TWW/TW, WT WC bodenst. re Edst. 1.4301 sat	3.006,61
127650	AS-Becken QUADRA m.Hl. D35 rechts m.Überl. Edst. 1.4301 sat.	445,39	161700	Gef.Kombi KOMPACT TWW/TW, WT WC bodenst. li Edst. 1.4301 sat	3.006,61
127800	WT FACIL Hahnloch D35 rechts mit Überlauf Edst. 1.4301 sat.	368,33	161800	Gef.Kombi KOMPACT TWW/TW, WT WC bodenst. mi Edst. 1.4301 sat	3.006,61
130100	Urinalrinne wandh. L.1200 Anschluss oben Edst. 1.4301 sat	885,84	162300	Gef.Kombi KOMPACT m. Spülkasten WC wandh. re Edst. 1.4301 sat	2.822,54
130110	Urinalrinne wandh. L.1800 Anschluss oben Edst. 1.4301 sat	1.186,83	162400	Gef.Kombi KOMPACT m. Spülkasten WC wandh. li Edst. 1.4301 sat	2.822,54
130120	Urinalrinne wandh. L.2400 Anschluss oben Edst. 1.4301 sat	1.429,05	162500	Gef.Kombi KOMPACT m.Spülkasten WC wandh. mi. Edst. 1.4301 sat	2.822,54
1301W	*Haken 1 Knopf Edst. u. Met. plvb. weiß (Restpst. dann 301)	19,20	162600	Gef.Kombi KOMPACT m.Spülkasten WC bodenst. re Edst.1.4301 sat	2.822,54
130200	Standurinal L Fußbodeneinbau L600 Anschl.hi. Edst. 1.4301 sat	850,44	162700	Gef.Kombi KOMPACT m.Spülkasten WC bodenst. li Edst.1.4301 sat	2.822,54
130210	Urinalrinne L Fußbodeneinbau L 1200 Anschl.hi. Edst.1.4301 sat	1.180,18	162800	Gef.Kombi KOMPACT m.Spülkasten WC bodenst. mi.Edst.1.4301 sat	2.822,54
130220	Urinalrinne L Fußbodeneinbau L 1800 Anschl.hi. Edst. 1.4301 sat	1.586,75	164130	WT BOB HD wandh. ohne Hahnloch Edst. 1.4301 satiniert	404,20
1302W	*Haken 2 Knöpfe Edst. u. Met. plvb. weiß (Restpst. dann 302)	35,04	164770	Urinal DELTA HD wandh. Anschl. von hinten Edst. 1.4301 sat	702,28
130300	Standurinal LP bodenst. L.600 Anschl. hi. Edst. 1.4301 sat	902,00	1660	WC-Papierhalter f. 2 Rollen, Edst. 1.4301 hgl.pol.	155,07
130310	Urinalrinne LP bodenst. L. 1200 Anschl. hi. Edst. 1.4301 sat	1.288,87	1660S	WC-Papierhalter f. 2 Rollen, Edst. 1.4301 sat.	155,07
130320	Urinalrinne LP bodenst. L.1800 Anschl. hi. Edst. 1.4301 sat	1.610,67	1661	WC-Papierhalter f. 2 Rollen, Edst. 1.4301 pulverbesch. Weiß	155,07
1303W	*Haken 3 Knöpfe Edst. u. Met. plvb. weiß (Restpst. dann 303D)	54,22	166300	Gefängniskombi KOMPACT TC,WT WC wandh. re Edst. 1.4301 sat	2.822,54
1306T1	Schwenkauslauf D22 H140 L150mm	105,05	166400	Gefängniskombi KOMPACT TC,WT WC wandh. li Edst. 1.4301 sat	2.822,54
1306T2	Schwenkauslauf D22 H260 L200mm	121,63	166500	Gefängniskombi KOMPACT TC,WT WC wandh. mi. Edst. 1.4301 sat	2.822,54
1306T3	Schwenkauslauf D22 H260 L300mm	132,29	166600	Gefängniskombi KOMPACT TC WT WC bodenst. re Edst. 1.4301 sat	2.822,54
1316	Auszugbrause auf schwenkbarer Säule H200 L220mm	189,68	166700	Gefängniskombi KOMPACT TC WT WC bodenst. li Edst. 1.4301 sat	2.822,54
132306	Waschtisch MINERALCAST PMR wandh. L 785 Hahnloch D35 mm mi.	679,27	166800	Gefängniskombi KOMPACT TC WT WC bodenst.mi. Edst.1.4301 sat	2.822,54
133788	Entfällt	-	180100	Trinkbrunnen ILHA bodenstehend H 915 Edelstahl 1.4301 sat	718,03
133888	Entfällt	-	180110	Trinkbrunnen ILHA JR bodenstehend H800 Edelstahl 1.4301 sat	678,81
134118	Entfällt	-	180130	Gipsbecken wandhängend Edelstahl 1.4301 satiniert	1.440,35
134170	Urinal DELTA wandh. Anschl. von oben Edst. 1.4301 satiniert	610,67	180140	Ausgussbecken/Waschtisch-Kombi. bodenst. Edst. 1.4301 sat	1.027,25
134710	Urinal DELTA Anschl. von oben Abgang verti. Edst. 1.4301 sat	610,67	180150	Ausgussbecken bodenstehend Edelstahl 1.4301 satiniert	723,50
134718	Entfällt	-	180170	Ausgussbecken wandhängend Edelstahl 1.4301 satiniert	405,91
134770	Urinal DELTA wandh. Anschl. von hinten Edst. 1.4301 sat	610,67	1801T2	WT-MBatt. W.-Mont. mit 1 BIOCLIP Einmalauslauf Paneel-Montage	110,96
134772	UR DELTA Anschl. von hi. Edst. 1.4301 außen sat innen pol.	732,81	180300	WT SXL bodenst. Hl. D 22 mm re. Edst. 1.4301 satiniert	751,90
135010	Urinal FINO WF wasserlos wandh. Edst. 1.4301 satiniert	471,53	180330	WT GENOU m. Kniebet. wandh. Hl. D 22 mm re Edst. 1.4301 sat	502,55
135110	Urinal FINO wandh. Anschl. von oben Edst. 1.4301 satiniert	444,71	1804T2	WT-MBatt. W.-Mont. m. 2 BIOCLIP Edst.ausläufen, Paneel-Mont.	195,43
135710	Urinal FINO wandh. Anschl. von hinten Edst. 1.4301 sat	444,71	180800	Trinkbrunnen SD wandhängend Edelstahl 1.4301 satiniert	405,91
135710BK	Urinal FINO wandh. Anschl. von hinten Edelstahl matt schwarz	515,39	180820	Trinkbrunnen SD mit Armatur Schwanenhals Edst. 1.4301 sat	515,43
1358	VH-Stange gerade ausziehbar ECO D20 - 0,80-2,10 m, Alu.pol.	21,58	181000	OP-Waschrinne hohe Rw. L700 Edst. 1.4301 sat	1.443,17
1367	VH-Stange EVers. D20,900x900mm,Edst. hgl.pol.	88,30	181020	OP-Waschrinne kurze Rw. L700 Edst. 1.4301 sat	1.314,32
1381	Duschvorhang 900x2000mm PVC weiß	15,50	181100	OP-Waschrinne L700 1 Hl. D 22 mm Edst. 1.4301 sat	1.443,17
1382	Duschvorhang 1200x2000mm PVC weiß	16,92	181200	OP-Waschrinne L700 2 Hl. D22 MA 150mm Edst. 1.4301 sat	1.443,17
1386	Duschvorhang 1800x2000mm PVC weiß	20,94	181310	Waschtisch SXS ohne Armatur Edst. 1.4301 satiniert	279,89
1449	Abfallbehälter rund m. Pedalbet. 3l Edst. weiß	41,56	181320	Waschtisch SXS o. Armatur mit Rückwand Edst. 1.4301 satiniert	332,21
150100	Brausetasse 700x700 Höhe 60 mm Edelstahl 1.4301 satiniert	257,70	182000	OP-Waschrinne hohe Rw. L1400 Edst. 1.4301 sat	1.778,21

Die Artikelnummern mit \* sind verfügbar, solange der Vorrat reicht. Anordnung der Artikel in aufsteigender alphanumerischer Reihenfolge.

ART.-NR.	BESCHREIBUNG	€ (o. MwSt.)
182020	OP-Waschrinne kurze Rw. L1400 Edst. 1.4301 sat	1.718,95
182060	Fäkalienausguss XL P bodenst. Anschl. hi. Edst. 1.4301 sat	1.378,23
182070	Fäkalienausguss XL P bodenst. Anschl. oben Edst. 1.4301 sat	1.378,23
182100	OP-Waschrinne L1400 2 HI. D 22 mm Edst. 1.4301 sat	1.778,21
182160	Fäkalienausguss XL S wandh. Anschl. hi. Edst. 1.4301 sat	1.386,79
182200	OP-Waschrinne L1400 4 HI. D22 MA 150mm Edst. 1.4301 sat	1.778,21
182310	Waschtisch SXS kpl. mit Selbstschl.-Ventil Edst. 1.4301 sat.	521,85
182320	WT SXS kpl.m.Selbstschl.-Ventil u. Rückwand Edst. 1.4301 sat.	574,17
182400	Ausgussbecken wandhängend m. Rückwand Edst. 1.4301 satiniert	298,94
183000	OP-Waschrinne hohe Rw. L2100 Edst. 1.4301 sat	1.881,30
183020	OP-Waschrinne kurze Rw. L2100 Edst. 1.4301 sat	1.803,96
183100	OP-Waschrinne L2100 3 HI. D 22 mm Edst. 1.4301 sat	1.881,30
183200	OP-Waschrinne L2100 6 HI. D22 MA 150mm Edst. 1.4301 sat	1.881,30
184310	WT SXS komplett mit elektron. Ventil Edst. 1.4301 sat.	855,36
184320	WT SXS kpl. m. elektron. Ventil u. Rückwand Edst. 1.4301 sat.	906,38
185000	OP-Waschrinne HYGIENE hohe Rw. L700 Edst. 1.4301 sat	1.756,49
185020	OP-Waschrinne HYGIENE kurze Rw. L700 Edst. 1.4301 sat	1.632,25
185100	OP-Waschrinne HYGIENE L700 1 HI. D 22 mm Edst. 1.4301 sat	1.756,49
185200	OP-Waschrinne HYGIENE L700 2 HI. D22 MA150 Edst. 1.4301 sat	1.756,49
186000	OP-Waschrinne HYGIENE hohe Rw. L1400 Edst. 1.4301 sat	2.172,39
186020	OP-Waschrinne HYGIENE kurze Rw. L1400 Edst. 1.4301 sat	1.998,43
186100	OP-Waschrinne HYGIENE L1400 2 HI. D 22 mm Edst. 1.4301 sat	2.172,39
186200	OP-Waschrinne HYGIENE L1400 4 HI. D22 MA150 Edst. 1.4301 sat	2.172,39
187000	OP-Waschrinne HYGIENE hohe Rw. L2100 Edst. 1.4301 sat	2.647,15
187020	OP-Waschrinne HYGIENE kurze Rw. L2100 Edst. 1.4301 sat	2.431,35
187100	OP-Waschrinne HYGIENE L2100 3 HI. D 22 mm Edst. 1.4301 sat	2.647,15
187200	OP-Waschrinne HYGIENE L2100 6 HI. D22 MA150 Edst. 1.4301	2.647,15
188000	Waschtisch Hygiene hohe Rückwand Edst. 1.4301 sat.	754,74
188100	Handwaschbecken Hygiene 1 Hahnloch D22 Edst. 1.4301 sat.	754,74
188200	Handwaschbecken Hygiene 2 HI. D22 MA150 Edst. 1.4301 sat.	754,74
188300	Handwaschbecken Hygiene 2 HI. D22 und D30 Edst. 1.4301 sat.	754,74
200000	Vormischer COMPACT für WT G1/2B, mit Rückflussverhinderern	83,27
20002	Edelstahlausläufe BIOCLIP L129 D28mm, 2 Stück	103,63
20003	Edelstahlausläufe BIOCLIP L77 D28mm, 2 Stück	97,60
20004	Gebogener Auslauf aus Messing L. 70 D 28, 2 Stück	94,88
20015	Einmalausläufe BIOCLIP L125 D22mm, 15 Stück	95,55
20040	Auslauf-Filter BIOFIL 2M steril L138 D22mm	93,30
20164T1	Elektron. MBatt. 230V Schwenkausl. hoch H165 L160, Hebel L100	568,21
20164T4	Elektron. MBatt. 230V Schwenkausl. H300 L250, Hebel L100mm	619,48
20250	Filter für Waschtisch BIOFIL 2M steril, Brausestrahl	82,60
20251	Filter für Waschtisch BIOFIL 2M steril, zentrierter Strahl	82,60
20261	Filter für Dusche verschraubbar BIOFIL 2M steril	92,67
20350	Filter für Waschtisch BIOFIL 3M steril, Brausestrahl	100,06
20351	Filter für Waschtisch BIOFIL 3M steril, zentrierter Strahl	100,06
20361	Filter für Dusche verschraubbar BIOFIL 3M steril	103,43
204001	Festausl. Standm. G1/2B L150 H170 D16mm Strahlregler 3l/min	75,36
20450	Filter für Waschtisch BIOFIL 4M steril, Brausestrahl	110,12
20451	Filter für Waschtisch BIOFIL 4M steril, zentrierter Strahl	110,12
20461	Filter für Dusche verschraubbar BIOFIL 4M steril	113,47
20464T1	Elektron.MBatt. Batt., Schwenkausl. hoch H165 L160, Hebel L100	643,86
20464T4	Elektron.MBatt. Batt., Schwenkausl. hoch H300 L250, Hebel L100	671,11
20801T2	Elektron. Wandventil mit 1 Einmalauslauf BIOCLIP, Paneel-Mont.	406,78
20804T2	Elektron. Wandventil m. 2 BIOCLIP-Edelstahlausl.f.Pan-Mont.	494,60
20870T1	Elektron. MBatt. Schwenkausl., H160mm, 2 BIOCLIP-Edelstahlausl.	658,61
20870T3	Elektron. MBatt. Schwenkausl., H300mm, 2 BIOCLIP-Edelstahlausl.	690,90
20871T1	Elektron. MBatt. Schwenkausl., H160mm, 1 BIOCLIP-Einmalauslauf	568,21
20871T3	Elektron. MBatt. Schwenkausl., H300mm, 1 BIOCLIP-Einmalauslauf	600,48
22.5P	5 St. Luftsprudler verkalkungsarm M22x1	34,54
2210	SPT-EHM mit Schwenkauslauf H.145 L.215, Bügelgriff	177,69
2210L	SPT-EHM Schwenkauslauf H.145 L.215, Hygienehebel	195,43
2211	SPT-EHM, Schwenkauslauf, H105mm, Auszugbrause, Bediengriff	297,84
2211CP	Gegengewicht für Einhebelmischer mit Auszugbrause	12,58
2211EP	SPT-EHM, EP, Schwenkauslauf, H105mm, Auszugbrause, Bediengr.	340,38
2211L	EHM med. Bereich Schwenkauslauf H105mm, Auszugbr., Hygienehebel	304,94

ART.-NR.	BESCHREIBUNG	€ (o. MwSt.)
2211LEP	EHM med. Bereich, EP, Schwenkauslauf, H105mm, Auszugbr., H-Hebel	347,46
2220	EHM für WT, H60mm, Zugstangenablaufgarnitur, Bügelgriff	134,32
2220L	EHM für WT H60mm, Zugstangenablaufgarnitur, Hygienehebel	148,50
2221	EHM für WT, H60mm, ohne Ablaufgarnitur, Bügelgriff	130,42
2221L	EHM für WT H60mm, ohne Ablaufgarnitur, Hygienehebel	143,35
222428	Demontage-Schlüssel für Luftsprudler M22x1 - M24x1 - M28x1	7,31
222429	Demontage-Schlüssel f. Strahlreg., Luftspr., Biosafe M16,5x1	4,36
2239	Brause-Einhebelmischer, Bügelgriff, Anschlüsse STOP/CHECK	170,65
2239EP	Brause-Einhebelmischer EP, Bügelgriff, Anschlüsse STOP/CHECK	236,52
2239EPHYG	Duschsys selbstentl. + Armatur 2239EP, S-Anschl. STOP/CHECK	295,10
2239EPKIT	Duschsystem mit EHM 2239EP, S-Anschlüsse STOP/CHECK	337,03
2239EPS	Brause-Einhebelmischer EP, Bügelgriff, Standard S-Anschlüsse	197,41
2239EPSHYG	Duschsys selbstentl. mit Armatur 2239EPS, Standard S-Anschl.	255,99
2239EPSKIT	Duschsystem m. Einhebelmischer 2239EPS, Standard S-Anschlüsse	297,90
2239S	Brause-Einhebelmischer, Bügelgriff, Standard S-Anschlüsse	130,95
2252S	Wannenfüllarm. W.-Mont., mechan., Bügelgr., Stdd-Anschl.	219,80
23015	Wasserschlagminderer ADLACTION G1/2 H90mm	29,51
23020	Wasserschlagminderer ADLACTION G3/4 H92mm	34,87
23026	Wasserschlagminderer ADLACTION G1 H98mm	73,81
23033	Wasserschlagminderer ADLACTION G1 1/4 H103mm	132,00
2359	VH-Stange gerade Edst. hgl.pol. D20 - 1000mm zuschneidbar	54,84
2390	Verbindungsstücke für 2 Rohre D20mm	10,51
2392	Befestigungsrosetten für Vorhangstange D20mm, 2 Stück	32,02
2393	Winkelstück f. VH-Stg. D20mm	25,24
2396	VH-Stange D20 L600mm Edst. hgl.pol.	15,20
2397	VH-Stange D20 L700mm Edst. hgl.pol.	17,14
2398	VH-Stange D20 L800mm Edst. hgl.pol.	19,23
2399	VH-Stange D20 L900mm Edst. hgl.pol.	21,20
24.5P	5 St. Luftsprudler verkalkungsarm M24x1	34,54
2400	VH-Stange D20 L1000mm Edst. hgl.pol.	23,25
2436	*EHM sequentiell Wand, Schwenkausl. S/C (Restpst. dann 2641)	398,69
2436S	*EHM sequ. Wand, Schwenkausl. Stdd. (Restpst. dann 2641S)	359,58
2437	*EHM sequentiell Wand, Ausl. fest, S/C (Restpst. dann 2641)	405,20
2437S	*EHM sequentiell Wand, Ausl. fest, Stdd. (Restpst. dann 2641S)	368,89
2445	SPT-EHM W.-Mont. Securit. Schwenkausl. L.200, Bügelgr., S/C	315,88
2445EP	EHM W.-Mont. EP Securit. Schwenkausl. L.200, Bügelgr., S/C	368,63
2445EPS	EHM W.-Mont. EP Securit. Schwenkausl. L.200, Bügelgr., Stdd.	330,43
2445L	EHM W.-Mont. Securit. Schwenkausl. L.200, Hygienehebel, S/C	331,04
2445LEP	EHM W.-Mont. EP Securit. Schwenkausl. L.200, H-Hebel, S/C	383,79
2445LEPS	EHM W.-Mont. EP Securit. Schwenkausl. L.200, H-Hebel, Stdd.	345,61
2445LS	SPT-EHM W.-Mont. Securitouch Schwenkausl. L.200 H-Hebel, Stdd	294,22
2445S	EHM W.-Mont. Securit. Schwenkausl. L.200, Bügelgr., Stdd.	277,72
2446	SPT-EHM W.-Mont. Securitouch Schwenkausl. L.150, Bügelgr., S/C	310,50
2446EP	SPT-EHM W.-Mont. EP Securit. Schwenkausl. L.150, Bügelgr., S/C	363,25
2446EPS	SPT-EHM W.-Mont. EP Securit. Schwenkausl. L.150, Bügelgr., Stdd.	325,07
2446L	SPT-EHM W.-Mont. Securitouch Schwenkausl. L.150 H-Hebel, S/C	325,66
2446LEP	SPT-EHM W.-Mont. EP Securit. Schwenkausl. L.150 H-Hebel, S/C	378,41
2446LEPS	SPT-EHM W.-Mont. EP Securit. Schwenkausl. L.150 H-Hebel, Stdd	340,23
2446LS	SPT-EHM W.-Mont. Securitouch Schwenkausl. L.150 H-Hebel, Stdd	287,49
2446S	SPT-EHM W.-Mont. Securitouch Schwenkausl. L.150, Bügelgr., Stdd	272,33
2455	*EHM Ausl. fest L.200, Bügelgriff, S/C (Restpst. dann 2641)	324,10
2455EP	*EHM EP Ausl. fest L.200, Bügelgr., S/C (Restpst. dann 2445EP)	377,86
2455EPS	*EHM EP Ausl. fest L.200, Bügelgr., Stdd. (Restpst. dann 2445EPS)	341,59
2455L	*EHM Ausl. fest L.200, Hygienehebel, S/C (Restpst. dann 2641)	336,20
2455LEP	*EHM EP Ausl. fest L.200, Hyg.hebel, S/C (Restpst. dann 2445LEP)	389,96
2455LEPS	*EHM EP Ausl. fest 200, Hyg.hebel, Stdd. (Restpst. dann 2445LEPS)	355,03
2455LS	*EHM Ausl. fest L.200, Hyg.hebel, Stdd. (Restpst. dann 2641S)	301,29
2455S	*EHM Ausl. fest L.200, Bügelgr., Stdd. (Restpst. dann 2641S)	287,85
2456	*EHM Ausl. fest L.150, Bügelgriff, S/C (Restpst. dann 2640)	317,42
2456EP	*EHM EP Ausl. fest L.150, Bügelgr., S/C (Restpst. dann 2446EP)	371,15
2456EPS	*EHM EP Ausl. fest L.150, Bügelgr., Stdd. (Restpst. dann 2446EPS)	334,86
2456L	*EHM Ausl. fest L.150, Hygienehebel, S/C (Restpst. dann 2640)	341,59
2456LEP	*EHM EP Ausl. fest L.150, Hyg.hebel, S/C (Restpst. dann 2446LEP)	395,32
2456LEPS	*EHM EP Ausl. fest L.150, Hyg.hebel, Stdd. (Restpst. dann 2446LEPS)	348,31

Die Artikelnummern mit \* sind verfügbar, solange der Vorrat reicht. Anordnung der Artikel in aufsteigender alphanumerischer Reihenfolge.

ART.-NR.	BESCHREIBUNG	€ (o. MwSt.)	ART.-NR.	BESCHREIBUNG	€ (o. MwSt.)
2456LS	*EHM Ausl.fest L.150, Hyg.hebel, Stdd. (Restpst. dann 2640S)	294,55	2565T1	EHM für WT hoher Auslauf fest H165 L140, Hygienehebel	213,08
2456S	*EHM Ausl.fest L.150, Bügelgr., Stdd. (Restpst. dann 2640S)	281,13	2565T1EP	WT-MBatt. EP hoher Auslauf fest H165 L140, Hygienehebel	253,09
25061T1	EHM für WT, Schwenkauslauf H195 L150mm ohne Ablaufgarnitur	237,95	2565T3	EHM für WT hoher Auslauf fest H305 L140, Hygienehebel	247,22
2506SRV	Nachrüstsatz für EHM 2506 ohne Zugst.Ablgarn.	227,72	2565T3EP	WT-MBatt. EP hoher Auslauf fest H305 L140, Hygienehebel	286,55
2506T1	EHM für WT, Schwenkauslauf H195 L150mm mit Zugst.Ablgarn.	280,08	2565T5	EHM für WT hoher Auslauf fest H205 L170, Hygienehebel	222,93
2506T2	EHM für WT, Schwenkauslauf H220 L200mm ohne Ablaufgarnitur	243,49	2565T5EP	WT-MBatt. EP hoher Auslauf fest H205 L170, Hygienehebel	262,26
2506T3	EHM für WT, Schwenkauslauf H315 L300mm, ohne Ablaufgarnitur	259,48	256FIX	Befestigungsflansch + Gewindebolzen L.130mm f. Mischbatterien	13,64
2510	SPT-Einhebelmischer mit Schwenkauslauf H.155 L.230, Bügelgriff	206,63	256P	Befestigungsflansch für Mischbatterien	10,90
2510L	SPT-Einhebelmischer Schwenkauslauf H.155 L.230, Hygienehebel	219,54	2597	Einhebelmischer mit Schwenkauslauf H.215 L.200 + Auszugbrause	431,85
2510SES	Befestigungsset für Einhebelmischer	17,27	2599	SPT-EHM mit Auszugbrause auf Säule H.200, Bügelgriff	315,62
2510T	SPT-Einhebelmischer m.Schwenkauslauf H.155 L.230, Bediengriff	206,63	2599EP	SPT-EHM EP mit Auszugbrause auf Säule H200mm, Bügelgriff	355,90
2519	SPT-EHM Wandmont., Schwenkausl. L200mm, Bügelgr., Anschl. S/C	275,65	260020	Umsteller Unterputz	351,68
2519L	SPT-EHM Wandmont., Schwenkauslauf L200mm, H-Hebel, Anschl. S/C	289,09	260021	Umsteller	64,56
2519LS	EHM W.-Mont., Stdd.-Anschl., Hygienehebel, Schwenkausl. L200mm	231,73	2610EP	EHM W.-Mont. EP m. Einmalausl. BIOCLIP L.180, Anschl. S/C 150	401,85
2519S	EHM W.-Mont., Stdd.-Anschl., Bügelgr., Schwenkausl. L200mm	218,10	2610EPS	EHM W.-Mont. EP m. Einmalausl. BIOCLIP L.180, Anschl. 150	368,36
2520	EHM f. WT, H85 L135 mm, Zugst.Ablgarn., Bügelgriff	188,55	2620	EHM für WT BIOSAFE H.95 m. Zugst.Ablgarn., Bedienhebel	202,61
2520EP	EHM für WT, mit EP, H85 L135 mm, Zugst.Ablgarn., Bügelgriff	231,15	2620EP	EHM für WT, EP BIOSAFE H.95 m. Zugst.Ablgarn., Bedienhebel	244,52
2520L	EHM f. WT, H85 L135 mm, Zugstangenablaufgarnitur, Hygienehebel	202,75	2620MINI	EHM für WT BIOSAFE H.50m. Zugst.Ablaufgarnitur, Bedienhebel	185,38
2520LEP	EHM f. WT, mit EP, H85 L135 mm, Zugst.Ablgarn., Hygienehebel	244,07	2620MINIEP	EHM für WT BIOSAFE, EP, H.50 m. Zugst.Ablgarn., Bedienhebel	227,29
2520T	EHM für WT, H85 L135 mm, Zugstangenablaufgarnitur, Bedienhebel	188,55	2621	EHM für WT BIOSAFE H.95 ohne Zugst.Ablgarn., Bedienhebel	174,66
2520TEP	EHM für WT, mit EP, H85 L135 mm, Zugst.Ablgarn., Bedienhebel	231,15	2621EP	EHM für WT, EP BIOSAFE H.95 ohne Zugst.Ablgarn., Bedienhebel	216,57
2521	EHM für WT, H85 L135 mm, ohne Zugst.Ablgarn., Bügelgriff	164,01	2621MINI	EHM für WT BIOSAFE H.50, o. Zugst.Ablgarn., Bedienhebel	157,43
2521EP	EHM f. WT, m. EP, H85 L135 mm, ohne Zugst.Ablgarn., Bügelgr.	206,63	2621MINIEP	EHM für WT BIOSAFE, EP, H.50, o. Zugst.Ablgarn., Bedienhebel	199,34
2521L	EHM für WT H85 L135, ohne Ablaufgarnitur, Hygienehebel	176,94	2634V	Messingvent. vernickelt G 1 x G 1 f. Notdusche UP-Montage	31,19
2521LEP	EHM für WT, mit EP, H85 L135, ohne Ablgarnitur, Hygienehebel	219,54	2640	EHM sequentiell W.-Mont. Ausl fest + schwenkb L120 Anschl S/C	367,49
2521T	EHM für WT H85 L135, ohne Ablaufgarnitur, Bedienhebel	164,01	2640S	EHM sequentiell W.-Mont. Ausl fest+schwenkb L120 Stdd-Anschl	328,36
2521TEP	EHM für WT, mit EP, H85 L135, ohne Ablaufgarnitur, Bedienhebel	206,63	2641	EHM sequentiell W.-Mont. Ausl fest + schwenkb L200 Anschl S/C	374,19
2522	EHM für WT, Schwenkauslauf, H100mm L170mm, Bügelgriff	184,04	2641S	EHM sequentiell W.-Mont. Ausl fest+schwenkb L200 Stdd-Anschl	335,08
2522L	EHM für WT Schwenkauslauf H100mm L170mm, Hygienehebel	197,66	2664T1	EHM sequent. mit Schwenkauslauf H.160 L.160 Hygienehebel	277,64
2522T	EHM für WT Schwenkauslauf H100mm L170mm, Bedienhebel	184,04	2664T2	EHM sequent. mit Schwenkauslauf H.160 L.250 Hygienehebel	290,57
2526T2	MBatt. f. Großküche flexibler selbsttragender Schl., H.535 max	362,62	2664T3	EHM sequent. mit Schwenkauslauf H.300 L.160 Hygienehebel	303,48
2539	Brause-Einhebelmischer, Bügelgriff, Anschlüsse STOP/CHECK	197,72	2664T4	EHM sequent. mit Schwenkauslauf H.300 L.250 Hygienehebel	312,51
2539EP	Brause-Einhebelmischer EP, Bügelgriff, Anschlüsse STOP/CHECK	265,49	2664T5	EHM sequent. mit Schwenkauslauf H.200 L.200 Hygienehebel	285,40
2539EPHYG	Duschsys selbstentl. + Armatur 2539EP, S-Anschl. STOP/CHECK	333,29	2665T1	Einhebelmischer sequent. Ausl. fest H.160 L.160 Hygienehebel	251,81
2539EPKIT	Duschsystem mit EHM 2539EP, S-Anschlüsse STOP/CHECK	375,81	2665T3	Einhebelmischer sequent. Ausl. fest H.300 L.160 Hygienehebel	277,64
2539EPS	Brause-Einhebelmischer EP, Bügelgriff, Standard S-Anschlüsse	226,36	2665T5	Einhebelmischer sequent. Ausl. fest H.200 L.200 Hygienehebel	260,86
2539EPSHYG	Duschsys selbstentl. mit Armatur 2539EPS, Standard S-Anschl.	302,10	2720L	EHM für WT H.95 L.120, Zugstangenablaufgarnitur, Hygienehebel	245,05
2539EPSKIT	Duschsystem m. Einhebelmischer 2539EPS, Standard S-Anschlüsse	344,62	2720LEP	EHM für WT EP H.95 L.120, Zugst.Ablgarn., Hygienehebel	297,57
2539HYG	Duschsys selbstentleerend + Einhebelmischer 2539, STOP/CHECK	307,90	2720T	EHM für WT H.95 L.120, Zugstangenablaufgarnitur, Bedienhebel	241,03
2539KIT	Duschsystem mit Einhebelmischer 2539, S-Anschlüsse STOP/CHECK	350,46	2720TEP	EHM für WT EP H.95 L.120, Zugst.Ablgarn., Bedienhebel	280,08
2539S	Brause-Einhebelmischer, Bügelgriff, Standard S-Anschlüsse	158,00	2721L	EHM für WT H.95 L.120, ohne Ablaufgarnitur, Hygienehebel	227,57
2539SHYG	Duschsystem selbstentleerend m. EHM 2539S, Standard-Anschl.	268,19	2721LEP	EHM für WT EP H.95 L.120, ohne Ablaufgarnitur, Hygienehebel	280,08
2539SKIT	Duschsystem mit Einhebelmischer 2539S, Standard S-Anschlüsse	310,73	2721T	EHM für WT H.95 L.120, ohne Ablaufgarnitur, Bedienhebel	217,51
2541	Brausearmatur Unterputz dicht, Teil 2/2 (+254BOX)	244,42	2721TEP	EHM für WT EP H.95 L.120, ohne Ablaufgarnitur, Bedienhebel	262,58
2541EP	Brausearmatur EP Unterputz wasserdicht, Teil 2/2 (+254BOX)	284,71	2739	Brauseeinhebelmischer Securitouch, Bügelgriff, S-Anschl. S/C	260,68
2542	Einhebelmischer f. Fernbetätigung, Bügelgriff f. Auszugbrause	143,96	2739EP	Brause-EHM SECURITHERM EP, Bügelgriff, S-Anschl. STOP/CHECK	322,31
2542EP	EHM EP für Fernbetätigung, Bügelgriff für Auszugbrause	186,50	2739EPHYG	DU-Sys selbstentl. m. Arm. 2739EP Securitouch, S-Anschl. S/C	393,55
2543	*Brausearmatur Unterputz dicht (Restposten dann 2541)	258,12	2739EPKIT	Duschsystem m. EHM 2739EP Securitouch, S-Anschl. STOP/CHECK	435,48
254BOX	UP-Kasten dicht f. Brausearmatur o. Anschlussbogen-Set 1/2	288,75	2739EPS	Brausearmatur SECURITHERM EP, Bügelgriff, Stdd-Anschl.	283,18
254CBOX	UP-Kasten dicht f. Brausearmatur m. Anschlussbogen-Set 1/2	322,31	2739EPSHYG	Duschsystem selbstentl. m. Armatur 2739EPS Securitouch, Stdd.	354,44
2551	Brausearmatur UP dicht m. Anschlussbogen, Teil 2/2 (+254CBOX)	282,03	2739EPSKIT	Duschsystem mit EHM 2739EPS Securitouch, Stdd-Anschl.	396,33
2551EP	Brausearmatur EP UP dicht m. Anschlussbogen, Teil 2/2 (+254CBOX)	322,31	2739HYG	DU-Sys selbstentl. mit Arm. 2739 Securitouch, S-Anschl. S/C	332,04
2561D	Hygienebeutelspender u. Abfallbehälter Edst. hochglanzpoliert	297,21	2739KIT	Duschsystem m. EHM 2739 Securitouch, S-Anschl. STOP/CHECK	373,95
2561DS	Hygienebeutelspender u. Abfallbehälter Edelstahl Seidenglanz	297,21	2739S	Brausearmatur Securitouch, Bügelgriff, Stdd-Anschlüsse	221,55
2564T1	EHM für WT Schwenkauslauf hoch H165 L140, Hygienehebel	238,92	2739SHYG	Duschsystem selbstentl. m. Armatur 2739S Securitouch, Stdd.	292,91
2564T1EP	WT-MBatt. EP Schwenkauslauf hoch H165 L140, Hygienehebel	277,99	2739SKIT	Duschsystem mit EHM 2739S Securitouch, Stdd-Anschlüsse	334,90
2564T2	EHM für WT Schwenkauslauf hoch H165 L220, Hygienehebel	251,20	2739T	Brauseeinhebelmischer Securitouch, Bedienhebel, S-Anschl. S/C	260,68
2564T2EP	WT-MBatt. EP Schwenkauslauf hoch H165 L220, Hygienehebel	290,43	2739TEP	Brause-EHM SECURITHERM EP, Bedienhebel, S-Anschl. STOP/CHECK	322,31
2564T3	EHM für WT Schwenkauslauf hoch H305 L140, Hygienehebel	264,86	2739TEPS	Brause-EHM SECURITHERM EP, Bedienhebel, Stdd.-Anschlüsse	283,18
2564T3EP	WT-MBatt. EP Schwenkauslauf hoch H305 L140, Hygienehebel	304,19	2739TS	Brauseeinhebelmischer Securitouch, Bedienhebel, Stdd.-Anschl.	221,55
2564T4	EHM für WT Schwenkauslauf hoch H305 L220, Hygienehebel	274,76	28.2P	2 St. Luftsprudler verkalkungsarm M28x1	27,36
2564T4EP	WT-MBatt. mit EP Schwenkauslauf hoch H305 L220, Hygienehebel	314,03	28201L	EHM f. WT BIOCLIP H.95 L.120, Hygienehebel, ohne Vorabsperungen	368,75
2564T5	EHM für WT Schwenkauslauf hoch H205 L170, Hygienehebel	248,09	28201LEP	EHM f. WT EP BIOCLIP H.95 L.120, Hygienehebel, o. Vorabsperungen	411,29
2564T5EP	WT-MBatt. EP Schwenkauslauf hoch H205 L170, Hygienehebel	287,41	28201T	EHM f. WT BIOCLIP H.95 L.120, Ablgarn., Bedienhebel, o. Vorabsp.	350,30

Die Artikelnummern mit \* sind verfügbar, solange der Vorrat reicht. Anordnung der Artikel in aufsteigender alphanumerischer Reihenfolge.

ART.-NR.	BESCHREIBUNG	€ (o. MwSt.)
28201TEP	EHM f.WT EP BIOCLIP H95, Ablaufgarnitur,Bedienhebel,o.Vorabsp	392,84
28211L	EHM WT BIOCLIP H.95 L.120, o.Ablgarn.,Hygienehebel,o.Vorabsp.	347,62
28211LEP	EHM für WT EP BIOCLIP H.95,o.Ablgarn., H-Hebel,ohne Vorabsp.	388,50
28211T	EHM für WT BIOCLIP H.95, o.Ablgarn., Bedienhebel,o.Vorabsp.	333,98
28211TEP	EHM f.WT EP BIOCLIP H.95,o. Ablgarn., Bedienhebel,o.Vorabsp.	374,90
2870T1	EHM mit Schwenkauslauf BIOCLIP H.180 L.185 + 2 Edelstahlausl.	322,84
2870T1EP	EHM EP m. Schwenkausl. BIOCLIP H.180 L.185 + 2 Edelstahlausl.	355,13
2870T3	EHM mit Schwenkauslauf BIOCLIP H.320 L.185 + 2 Edelstahlausl.	348,66
2870T3EP	EHM EP m. Schwenkausl. BIOCLIP H.320 L.185 + 2 Edelstahlausl.	387,42
2871T1	EHM mit Schwenkauslauf BIOCLIP H.180 L.180 + 1 Einmalauslauf	280,22
2871T1EP	EHM EP mit Schwenkauslauf BIOCLIP H.180 L.180 + 1 Einmalausl.	318,97
2871T3	EHM mit Schwenkauslauf BIOCLIP H.320 L.180 + 1 Einmalauslauf	315,09
2871T3EP	EHM EP mit Schwenkauslauf BIOCLIP H.320 + 1 Einmalauslauf	351,26
2900	WC-Papierhalter f. Papierrolle 200m Stahl lackiert weiß	75,47
2901	WC-Papierhalter f. Papierrolle 200m Edst. 1.4301 hgl.pol.	114,69
2902	WC-Papierhalter f. Papierrolle 200m Edst. 1.4301 sat.	114,69
2909	WC-Papierhalter HYPERECO f. Papierro. 400m ABS weiß	52,12
2910	WC-Papierhalter f. Papierrolle 400m Stahl lackiert weiß	95,56
2911	WC-Papierhalter f. Papierrolle 400m Edst. 1.4301 hgl.pol.	168,30
2912	WC-Papierhalter f. Papierrolle 400m Edst. 1.4301 sat.	168,30
292015.2P	Wandrosetten profiliert D60x21x5mm für Ventil G1/2B, 2 St.	10,21
292020	Wandrosette profiliert D55x27x2mm für Ventil G3/4B	5,78
2920L	EHM für WT H.100 L.110,mit Zugstangenablaufgarnitur,H-Hebel	246,65
2920LEP	EHM f. WT EP H.100 L.110,mit Zugstangenablaufgarnitur,H-Hebel	285,40
2920T	EHM für WT H.100 L.110,m.Zugstangenablaufgarnitur,Bediengriff	237,60
2920TEP	EHM f. WT EP H.100 L.110,m.Zugstangenablaufgarnitur,Bediengr.	276,34
2921L	EHM für WT H.100 L.110, ohne Ablaufgarnitur, Hygienehebel	229,87
2921LEP	EHM für WT EP H.100 L.110, ohne Ablaufgarnitur, Hygienehebel	271,19
2921T	EHM für WT H.100 L.110, ohne Ablaufgarnitur, Bediengriff	219,54
2921TEP	EHM für WT EP H.100 L.110, ohne Ablaufgarnitur, Bediengriff	258,28
30040	Auslauf-Filter BIOFIL 2M non-steril L.138 D22mm	91,92
301	Haken 1 Knopf Edst. hgl.pol. und verchr.	19,75
302	Haken 2 Knöpfe Edst. hgl.pol. und verchr.	36,21
30250	Filter für Waschtisch BIOFIL 2M non-steril, Brausestrahl	74,26
30251	Filter für Waschtisch BIOFIL 2M non-steril,zentrierter Strahl	74,26
30261	Filter für Dusche verschraubbar BIOFIL 2M non-steril	81,24
30350	Filter für Waschtisch BIOFIL 3M non-steril, Brausestrahl	96,04
30351	Filter für Waschtisch BIOFIL 3M non-steril,zentrierter Strahl	96,04
30361	Filter für Dusche verschraubbar BIOFIL 3M non-steril	97,38
303D	Haken 3 Knöpfe Edst. hgl.pol. und verchr.	55,64
30450	Filter für Waschtisch BIOFIL 4M non-steril, Brausestrahl	106,08
30451	Filter für Waschtisch BIOFIL 4M non-steril,zentrierter Strahl	106,08
30461	Filter für Dusche verschraubbar BIOFIL 4M non-steril	107,44
310000	*Siphon verti. SIPHURINOIR D50/32 Messing (Rstpst. dann 771000)	106,71
311QU1	Trinkbrunnenarmatur Schwanenhals G3/8B	117,51
311TR1	Trinkbrunnenarmatur Schwanenhals für Rilsan-Schlauch 4x6mm	116,23
312QU1	Trinksprudler verchromt G3/8B	103,22
312TR1	Ersetzt durch Art. 312QU1	-
318200	Entfällt	-
319T61	Druckknopfbet. f.Trinksprudler,Anschluss Rilsanschl. 4x6mm	90,01
3361	WC-Bürstengarnitur W.- oder Stand-Mont. Hyperco	14,79
3362	Ersatzbürste Nylon (f. WC-Bürstengarn. 3361)	7,80
3364	Deckenhalter ECO L800mm f. VH-Stg. D16mm Edst. u. Messing	26,35
3365	Deckenhalter ECO L800mm f. VH-Stg. D20mm Edst. u. Messing	26,85
3372	*Deckenhalter L1000mm f. VH-Stg. D16mm (Restpst. dann 3364)	48,75
3450	Spiegel rechteckig 420x600 Stärke 6mm	59,74
3451	Spiegel rechteckig 360x480 Stärke 6mm	46,53
3452	Spiegel bruchsicher 10x385x485 mm Edst. spiegelpol.	177,82
3453	Spiegel bruchsicher 1x400x600mm Edst. hgl.pol.	175,90
3454	Spiegel rechteckig 500x750 Stärke 6mm	78,48
3458	Spiegel bruchsicher 10x485x585 mm Edst. spiegelpol.	231,70
3459	Spiegel bruchsicher 10x595x980 mm Edst. spiegelpol.	404,15
350504S	Haltegriff Basic D32 L400mm Edst. sat.	51,84
350504W	Haltegriff Basic D32 L400mm pulverbesch. weiß	36,92

ART.-NR.	BESCHREIBUNG	€ (o. MwSt.)
350505S	Haltegriff Basic D32 L500mm Edst. sat.	56,49
350505W	Haltegriff Basic D32 L500mm pulverbesch. weiß	42,78
350506S	Haltegriff Basic D32 L600mm Edst. sat.	62,62
350506W	Haltegriff Basic D32 L600mm pulverbesch. weiß	50,40
350508S	Haltegriff Basic D32 L800mm Edelstahl satiniert	73,43
35050S	Haltegriff Basic D32 L300mm Edst. sat.	46,62
35050W	Haltegriff Basic D32 L300mm pulverbesch. weiß	32,23
35082S	Winkelgriff 135Gr. Basic D32 400x400mm 3 Bef.Pkt. Edst. sat.	83,55
35082W	Winkelgriff 135Gr. Basic D32 400x400mm 3 Bef.Pkt. Weiß	67,39
35164S	SK-Griff Basic D32 L850mm Edst. sat.	204,85
35440W	Handlauf Basic T-Form D32 1150x500mm pulverbesch. weiß	128,93
35481W	DUHA + Br.H.Stg. vertikal Basic D32 pulverbeschichtet weiß	188,51
355	VH-Stange gerade Edst. hgl.pol. D16 L1000mm zuschneidbar	34,29
356	VH-Stange gerade Edst. hgl.pol. D16 L2000mm zuschneidbar	57,13
3565	WC-Papierhalter Edst. 1.4301 pulverbesch. weiß	35,30
3569	Seifenablage W.-Mont. Evers. Edst. hgl.pol.	39,69
358	VH-Stange gerade ausziehbar ECO D20 760-1260mm, Alu. pol.	17,94
359	VH-Stange gerade ausziehbar D20mm Edst. hgl.pol.	66,56
360	Entfällt	-
361	*VH-Stange Evers. D16, 800x800mm, Edst. hgl.pol. (Restpst.)	58,00
362	VH-Stange Evers. ausziehbar 700-900mm,Edst. hgl.pol.	97,14
366015.2P	2 St. OT o.Griff LONG LIFE m. integr. Spindelabdichtung G1/2	33,02
370000	Ersetzt durch Art. 370100	-
370006	Ersetzt durch Art. 370106	-
370010	Ersetzt durch Art. 370110	-
370016	Ersetzt durch Art. 370116	-
370100	WT-Ventil BINOPTIC2 UP Edst.sat. 230/6V L190 Set 2/2(+370SBOX)	485,39
370106	WT-Ventil BINOPTIC2 UP Edst.sat. 6V-Batt.L190 Set 2/2(+370PBOX)	421,80
370110	WT-Ventil BINOPTIC2 UP Edst.hgl. 230/6V L190 Set 2/2(+370SBOX)	501,36
370116	WT-Ventil BINOPTIC2 UP Edst.hgl. 6V-Batt.L190 Set 2/2(+370PBOX)	437,88
370BCIPP	Entfällt	-
370BCIPS	Entfällt	-
370BCISP	Entfällt	-
370BCISS	Entfällt	-
370BLIPP	Abdeckplatte Ausl. lang Edst. chr. - Batterie für BINOPTIC2 UP	327,14
370BLIPS	Abdeckplatte Ausl.lang Edst. chr - Netzbetrieb f. BINOPTIC2 UP	354,44
370BLISP	Abdeckplatte Ausl. lang Edst. sat. - Batterie für BINOPTIC2 UP	327,14
370BLISS	Abdeckplatte Ausl.lang Edst. sat. - Netzbetrieb f. BINOPTIC2 UP	354,44
370PBOX	Rohbausatz für BINOPTIC 2 WT 6V-Batterien,wasserdicht Set 1/2	157,88
370SBOX	Rohbausatz für BINOPTIC 2WT 230/6V, wasserdicht Set 1/2	176,31
371100	Paket mit 100 Münzen D24mm,Laufzeit 5 bis 10min,zwei Rillen	238,19
373100	WT-Ventil BINOPTIC 2 G3/8B Edst. satiniert Netzbetrieb 230/6V	420,12
373106	WT-Ventil BINOPTIC 2 G3/8B Edelstahl satiniert 6V-Batterien	420,12
373110	WT-Ventil BINOPTIC 2 G3/8B Edst. chr. Netzbetrieb 230/6V	420,12
373110E	WT-Ventil BINOPTIC 2 G3/8B Edst. chr. Netzbetrieb Bluetooth	503,63
373116	Waschtisch-Ventil BINOPTIC 2 G3/8B Edelstahl chr. 6V-Batterien	420,12
373130	WT-Ventil BINOPTIC 2 G3/8B matt schwarz Netzbetrieb 230/6V	484,70
373136	Waschtisch-Ventil BINOPTIC 2 G3/8B matt schwarz 6V-Batterien	484,70
373900	Elektronik-Box und Magnetventil für BINOPTIC 2 Netzbetrieb	258,28
373901	Elektronik-Box u. Magnetventil f. BINOPTIC 2 Netzbetr. Bluetooth	322,84
373906	Elektronik-Box und Magnetventil für BINOPTIC 2 Batteriebetrieb	258,28
374001	Flüssigseifenspendler HYPERECO 0,9l ABS weiß	72,01
374100	WT-Ventil BINOPTIC 2 G3/8B Edst. sat. H.170 Netzbetr. 230/6V	439,93
374106	WT-Ventil BINOPTIC 2 G3/8B Edst. satiniert H.170 6V-Batterien	439,93
374110	WT-Ventil BINOPTIC 2 G3/8B Edst. chr. H.170 Netzbetrieb	439,93
374110E	WT-Ventil BINOPTIC 2 G3/8B Edst. chr. H.170 Netzbetr. Bluetooth	529,47
374116	WT-Ventil BINOPTIC 2 G3/8B Edst. chr. H.170 6V-Batterien	439,93
374130	WT-Ventil BINOPTIC 2 G3/8B matt schw. H.170 Netzbetrieb	504,49
374136	WT-Ventil BINOPTIC 2 G3/8B matt schwarz H.170 6V-Batterien	504,49
375100	WT-Ventil BINOPTIC 2 G3/8B Edst. sat. H.250 Netzbetrieb	465,74
375106	WT-Ventil BINOPTIC 2 G3/8B Edst. satiniert H.250 6V-Batterien	465,74
375110	WT-Ventil BINOPTIC 2 G3/8B Edst. chr. H.250 Netzbetrieb	465,74
375110E	WT-Ventil BINOPTIC 2 G3/8B Edst. chr. H.250 Netzbetr. Bluetooth	555,29
375116	WT-Ventil BINOPTIC 2 G3/8B Edelstahl chr. H.250 6V-Batterien	465,74

Die Artikelnummern mit \* sind verfügbar, solange der Vorrat reicht. Anordnung der Artikel in aufsteigender alphanumerischer Reihenfolge.

ART.-NR.	BESCHREIBUNG	€ (o. MwSt.)	ART.-NR.	BESCHREIBUNG	€ (o. MwSt.)
375130	WT-Ventil BINOPTIC 2 G3/8B matt schwarz H.250 Netzbetrieb	530,30	4048MLW	Set WC-Bürste ohne Abd. Edelstahl pulverbeschichtet weiß	20,07
375136	WT-Ventil BINOPTIC 2 G3/8B matt schwarz H.250 6V-Batterien	530,30	4048MW	WC-Bürstengarn. W.-Mont. o.Abd. Edst. pulverbesch. matt weiß	69,65
378015	Stand Ventil BINOPTIC G3/8B Feststrom 230/12V mit Trafo	392,17	4048P	WC-Bürstengarn. W.-Mont. o. Abd. Edst. hgl.pol.	69,65
378015LD	Ersetzt durch Art. 378015	-	4048S	WC-Bürstengarn. W.-Mont. o.Abd. Edst. sat.	69,65
378035	WT-Ventil BINOPTIC G3/8B matt schwarz Netzbetrieb 230/12 V	466,21	4049EW	*WC-Bürstengarn. Standm. oD. Edst. weiß (Restpst.dann 4048EW)	61,78
378MCH	Stand MBatt. BINOPTIC MIX G3/8B Feststrom 230/12V mit Trafo	513,50	4049P	WC-Bürstengarn. Stand-Mont. o. Abd. Edst. hgl.pol.	61,78
378MCHB	WT-MBatt. BINOPTIC MIX G3/8B matt schwarz Netzbetrieb 230/12V	589,36	4049S	WC-Bürstengarn. Stand-Mont. o.Abd. Edst. sat.	61,78
378MCHLD	Ersetzt durch Art. 378MCH	-	4050EW	*WC-Bürstengarn. Standm. mD. Edst. weiß (Restpst.dann 4051EW)	95,95
378MCHLH	Ersetzt durch Art. 378MCH	-	4050P	WC-Bürstengarn. Stand-Mont. m. Abd. Edst. hgl.pol.	95,95
379	*Duschmatte rutschhemmend GU weiß (Restpst. dann 447)	27,86	4050S	WC-Bürstengarn. Stand-Mont. m.Abd. Edst. sat.	95,95
379D13	W.Vent.BINOPTIC G3/8B Hw.-Mont.190 Ausl.L.135 Feststr.m.Trafo	402,52	4051BK	WC-Bürstengarnitur W.-Mont. mit Abd. Edelstahl matt schwarz	119,39
379D13LD	Ersetzt durch Art. 379D13	-	4051C	WC-Bürstengarn. W.-Mont. mit Abd. Edst. anthrazit-metallic	103,82
379DER	W.Vent.BINOPTIC G3/8B Hw.-Mont.190 Ausl. L.205 Feststr.m.Trafo	402,52	4051EW	WC-Bürstengarn. W.-Mont. mit Abd. Edst. pulverbesch. weiß	103,82
379DERB	W.Vent.BINOPTIC,G3/8B,mattschw.Hw.-mont.190,Ausl.L.205,Netzbetr	474,98	4051FIX	Wandbefestigung für WC-Bürstengarnitur Typ 4051	10,89
379DERLD	Ersetzt durch Art. 379DER	-	4051L	WC-Bürste ohne Griff	6,29
379ECM	*MBatt. BINOPTIC MIX UP/Abdeckpl. Feststr.(Restpst.dann 379MCH)	785,68	4051M	Ergonomische Griffverlängerung für WC-Bürsten	14,17
379ECML	*Wand MBatt. BINOPTIC MIX UP Feststr. LH (Restpst. dann 379MCH)	825,97	4051MLBK	Set WC-Bürste mit Abdeckung Edelstahl matt schwarz	54,71
379ENC	W. Vent. BINOPTIC G3/8B UP Ausl. L.200mm Feststr. m.Trafo	412,89	4051MLC	Set WC-Bürste mit Abdeckung Edelstahl anthrazit-metallic	45,14
379ENCB	WT-Ventil BINOPTIC UP Auslauf matt schwarz L. 200 Netzbetrieb	487,24	4051MLMW	Set WC-Bürste mit Abdeckung Edelstahl pulverbesch.matt weiß	45,14
379ENCLD	Ersetzt durch Art. 379ENC	-	4051MLP	Set WC-Bürste mit Abdeckung Edelstahl hochglanzpoliert	47,58
379MCH	W.MBatt.BINOPTIC MIX Hw.-Mont.110 G3/8B Feststr.230/12V Trafo	531,26	4051MLS	Set WC-Bürste m. Abd. Edst. hgl.sat.	44,24
379MCHB	WT-MBatt. BINOPTIC MIX G3/8B matt schw. Hw.-Mont.110 230/12V	607,39	4051MLW	Set WC-Bürste mit Abd. Edelstahl pulverbeschichtet weiß	45,14
379MCHL	Ersetzt durch Art. 379MCH	-	4051MW	WC-Bürstengarn. W.-Mont. m.Abd. Edst. pulverbesch. matt weiß	103,82
379MCHLD	Ersetzt durch Art. 379MCH	-	4051N	WC-Bürstengarn. W.-Mont. m.ergonomischem Griff Nylon weiß	80,50
381	Duschvorhang 900x1800mm PVC weiß	13,55	4051P	WC-Bürstengarn. W.-Mont. m. Abd. Edst. hgl.pol.	103,82
381110	WT-Vent. BINOPTIC 2 G3/8B Edst.chr.L.140, Hw.-Mont.,Netzbetr.	401,16	4051S	WC-Bürstengarnitur Wandmontage mit Abd. Edelstahl satiniert	103,82
382	Duschvorhang 1200x1800mm PVC weiß	14,72	406000	Trafo 230/12V lose, für Befestigung auf DIN-Hutschiene	100,65
382110	WT-Vent. BINOPTIC 2 G3/8B Edst.chr.L.220, Hw.-Mont.,Netzbetr.	414,09	406220	Trafo 230/12V in wassergeschütztem Kasten PVC grau	349,65
383000	WT-Vent.BINOPTIC 2 G1/2B Edst.sat.L.140 Pan., Netzbetr.Vorabsp	387,42	4070N	WC-Reservepapierhalter Nylon weiß	38,64
383010	WT-Vent.BINOPTIC 2 G1/2B Edst.chr.L.140 Pan.,Netzbetr.Vorabsp	387,42	4070P	WC-Reservepapierhalter Edelstahl hgl.pol.	47,72
384100	WT-Ventil BINOPTIC 2 G1/2B W.-Mont. Edst.sat. L.220 Netzbetr.	413,24	4070S	WC-Reservepapierhalter Edelstahl Seidenglanz	47,72
384110	WT-Ventil BINOPTIC 2 G1/2B W.-Mont. Edst.chr. L.220 Netzbetr.	413,24	4081EW	WC-Papierhalter U-Form Edst. pulverbesch. weiß	34,36
384110E	Wandvent.BINOPTIC 2 G1/2B Edst.chr. L.220 Netzbetr.,Bluetooth	490,73	4081N	WC-Papierhalter U-Form Nylon weiß	21,74
384130	WT-Ventil BINOPTIC 2 G1/2B W.-Mont. matt schw. L.220 Netzbetr.	477,80	4081P	WC-Papierhalter U-Form Edst. hgl.pol.	36,57
387	Duschvorhang 1800x1800mm PVC weiß	18,26	4081S	WC-Papierhalter U-Form Edst. sat.	36,57
388015	Waschtisch-Ventil BINOPTIC G3/8B H170mm Netzbetrieb 230/12V	419,87	4110P	Schieber f. Handbrause Met. verchr. f. Griffe D25 o. 32mm	53,47
388015LD	Ersetzt durch Art. 388015	-	423	*Duschsitz hochklappbar mit Latten (Restpst. dann 510420)	220,01
388035	Waschtisch-Ventil BINOPTIC G3/8B matt schwarz H.170 230/12 V	494,34	428012	Elektronik-Box 12V ohne Trafo für TEMPOMATIC Urinal	443,58
388MCHB	WT-MBatt.BINOPTIC MIX G3/8B matt schw.H170 Netzbetrieb230/12V	617,27	428112	Elektronik-Box 12V ohne Trafo für TEMPOMATIC Urinal Hw.-Mont.	337,54
388MCHLH	WT Mischbatterie BINOPTIC MIX G3/8B H170mm Netzbetrieb 230/12V	541,02	428150	UR-Spülarmatur TEMPOMATIC G1/2B Hw.-Mont.155 f. Feststrom 12V	427,65
388MCHLHD	Ersetzt durch Art. 388MCHLH	-	428156	Ersetzt durch Art. 430200	-
390	Haken für Duschvorhang, Messing verchromt, 6 Stück	25,24	428200	UR-Spülarmatur TEMPOMATIC G1/2B Hw.-Mont.225 f. Feststrom 12V	435,42
390BIS	Haken für Duschvorhang Kunststoff, 6 Stück	9,06	428206	Ersetzt durch Art. 430200	-
398015	Waschtisch-Ventil BINOPTIC G3/8B H250mm Netzbetrieb 230/12V	461,18	429101	Magnetventil G 3/4B 12V mit Siebdichtung für TEMPOMATIC UR	73,27
398015LD	Ersetzt durch Art. 398015	-	430000	Urinalspüler TEMPOMATIC 4 UP Edst satiniert 230/6V Set 2/2	402,91
398035	Waschtisch-Ventil BINOPTIC G3/8B matt schwarz H.250 230/12 V	536,25	430006	Urinalspüler TEMPOMATIC 4 UP Edst. sat. 6V Batterie Set 2/2	376,04
398MCHB	WT-MBatt.BINOPTIC MIX G3/8B matt schw.H250 Netzbetrieb230/12V	659,20	430010	Urinalsp. TEMPOMATIC 4 UP Edelstahl poliert 230/6V Set 2/2	402,91
398MCHLH	WT Mischbatterie BINOPTIC MIX G3/8B H250mm Netzbetrieb 230/12V	582,30	430016	Urinalsp. TEMPOMATIC 4 UP Edst. poliert 6V Batterie Set 2/2	376,04
4042P	Doppelhaken Edelstahl hochglanzpoliert	30,78	430020	*Urinalsp. TEMPOMATIC4 UP Edst. weiß 230/6V(Rstpst.dann 430010)	402,91
4042S	Doppelhaken Edelstahl Seidenglanz	30,78	430026	Ersetzt durch Art. 430016	-
4042W	Doppelhaken Edelstahl pulverbeschichtet weiß	28,47	430030	Urinalsp. TEMPOMATIC 4 UP Glas schwarz 230/6V Set 2/2	477,80
4043BK	Haken D62x65mm Edelstahl matt schwarz	20,76	430036	Urinalsp. TEMPOMATIC 4 UP Glas schwarz 6V Batterie Set 2/2	451,98
4043EW	Haken D62x65mm Edst. pulverbesch. weiß	16,27	430100	UR-Spülarmatur TEMPOMATIC G1/2B Hw.-Mont. 30mm Netzbetr.230/12V	368,36
4043N	Haken D62x65mm Nylon	10,19	430200	UR-Spülarmatur TEMPOMATIC G1/2B Hw.-Mont.200mm Netzbetr.230/12V	379,53
4043P	Haken D62x65mm Edst. hgl.pol.	18,03	430646	Magnetventil 6V f. TEMPOMATIC 4 Urinalspüler und BINOPTIC 2 UP	87,11
4043S	Haken D62x65mm Edst. sat.	18,03	430845	Anschluss G1/2B f. UR TEMPOMATIC 4 UP u. UR m. flex. Schlauch	19,04
4047EW	*Haken D62x100mm Edst. plvb. weiß (Restpst. dann 4043EW)	18,29	430CLE	Schraubenschlüssel für Unterputzkasten	30,00
4047P	Haken D62x100mm Edst. hgl.pol.	18,77	430PBOX	Elektr. Urinalspüler TEMPOMATIC 4 UP G1/2 6V Batt. Set 1/2	130,99
4048C	WC-Bürstengarn. W.-Mont. ohne Abd. Edst. anthrazit-metallic	69,65	430PBP	Abdeckplatte weiß - Batterie f. TEMPOMATIC 4 Urinalspüler UP	251,50
4048EW	WC-Bürstengarn. W.-Mont. ohne Abd. Edst. pulverbesch. weiß	69,65	430PBS	Abdeckpl. weiß - Netzbetrieb f. TEMPOMATIC 4 Urinalspüler UP	279,45
4048MLC	Set WC-Bürste ohne Abdeckung Edelstahl anthrazit-metallic	21,15	430PIPP	Abdeckpl. Edst. pol. - Batterie f. TEMPOMATIC 4 Urinalsp. UP	251,50
4048MLMW	Set WC-Bürste ohne Abdeckung Edelstahl pulverbesch.matt weiß	21,15	430PIPS	Abdeckpl. Edst. pol. - Netzbetr. f. TEMPOMATIC4 Urinalsp. UP	279,45
4048MLP	Set WC-Bürste ohne Abdeckung Edelstahl hochglanzpoliert	20,92	430PISP	Abdeckpl. Edst. sat. - Batterie f. TEMPOMATIC 4 Urinalsp. UP	251,50
4048MLS	Set WC-Bürste o. Abd. Edst. hgl.sat.	19,50	430PISS	Abdeckpl. Edst. sat. - Netzbetr. f. TEMPOMATIC4 Urinalsp. UP	279,45

Die Artikelnummern mit \* sind verfügbar, solange der Vorrat reicht. Anordnung der Artikel in aufsteigender alphanumerischer Reihenfolge.



ART.-NR.	BESCHREIBUNG	€ (o. MwSt.)
430PVP	Abdeckplatte Glas schwarz Batt. f. TEMPOMATIC 4 UR-Spüler UP	413,54
430PVS	Abdeckpl. Glas schwarz Netzbetr. f. TEMPOMATIC 4 UR-Spüler UP	502,90
430SBOX	Elektr. Urinalspüler TEMPOMATIC 4 UP G1/2 230/6V Set 1/2	153,70
433000	Handbrause mit Hebelbet. weiß H.168, einstellbarer Strahl	122,65
433003	Handbr. Hebelbet. verkalkungsarm weiß H.208,einstellb.Strahl	166,30
433005	Brause mit Mehrfachstrahl für Mischbatterien 2597 u. 5526	79,50
433009	Handbr. Hebelbet. verkalkungsarm schw H.208,einstellb.Strahl	166,30
433010	Handbrause mit Hebelbet. schwarz H.168, einstellb. Strahl	122,65
433011	Handbrause stoßfest, einstellbarer Strahl	184,36
433020	Geschirrspülbr + Handbrause 433000 o.Arm.,Steigrohr lang G3/4	488,82
433038	Tragfeder Edelstahl f. Geschirrspülbrause	120,29
433050	Wandhalterung	58,09
433095	Flex.Schlauch Lebensmittelqualität G1/2 weiß L950mm	70,49
433095CH	Flex.Schlauch Lebensmittelqualität G1/2 schwarz L950mm	70,49
433120	Flex.Schlauch Lebensmittelqualität G1/2 weiß L1200mm	77,93
433120CH	Flex.Schlauch Lebensmittelqualität G1/2 schwarz L1200mm	77,93
433200	Flex.Schlauch Lebensmittelqualität G1/2 weiß L2000mm	99,41
433220	Geschirrspülbr+HB 433000 o.Arm.,Teleskopausl.+Steigrohr lang	584,82
433305	Service-Kit Düse für weiße Handbrause	28,64
433315	Service-Kit Düse für schwarze Handbrause	28,64
433402	Geschirrspülbrause m. Steigrohr kurz G3/4 mit Schwenkauslauf	281,15
433420	Geschirrspülbr + HB 433000 ohne Armatur, Steigrohr kurz G3/4	467,45
433422	Geschirrspülbr + HB433000 o.Arm.,Teleskopausl.+Steigrohr kurz	566,67
433500	Geschirrspülbrause m. Steigrohr kurz G 3/4 mit Schwenkauslauf	315,35
433520	Geschirrspülbrause m. Steigrohr kurz G 3/4 ohne Auslaufvent.	123,42
433620	Geschirrspülbr + Handbrause 433010 o.Arm.,Steigrohr kurz G3/4	489,27
433622	Geschirrspülbr. + HB 433010 o.Arm.,Auslaufrohr+Steigr. kurz	590,09
433720	Geschirrspülbr.+Handbrause 433010 o.Arm.,Steigrohr lang G3/4	514,07
433722	Geschirrspülbr. + HB 433010 o.Arm.,Auslaufrohr+Steigr. lang	609,33
433800	Geschirrspülbrause m. Steigrohr lang G 3/4 mit Schwenkauslauf	358,48
433802	Steigrohr G3/4 lang f. Geschirrspülbrause + Auslauf	317,12
433820	Geschirrspülbrause m. Steigrohr lang G 3/4 ohne Auslaufvent.	163,60
434125	Panzerschlauch G1/2 PVC weiß L1250mm	29,55
434182	Bidet-Handbrause mit Daumenbetätigung	78,73
435	*WC-Sitzerhöhung mit Deckel Kunststoff weiß (Rstpst.)	113,71
435020	Geschirrspülbr + Handbrause 433003 o.Arm.,Steigrohr lang G3/4	529,69
435220	Geschirrspülbr+HB 433003 o.Arm.,Teleskopausl.+Steigrohr lang	625,71
435420	Geschirrspülbr + HB 433003 ohne Armatur, Steigrohr kurz G3/4	508,36
435422	Geschirrspülbr + HB433003 o.Arm.,Teleskopausl.+Steigrohr kurz	607,55
435526	Schlauch G1/2* schw. L. 0,55m f. Küchenarmatur 5526	45,20
435576	Schlauch L.15 für Aufroller	363,29
435620	Geschirrspülbr + Handbrause 433009 o.Arm.,Steigrohr kurz G3/4	530,18
435622	Geschirrspülbr. + HB 433009 o.Arm.,Auslaufrohr+Steigr. kurz	617,33
435720	Geschirrspülbr.+Handbrause 433009 o.Arm.,Steigrohr lang G3/4	554,96
435722	Geschirrspülbr. + HB 433009 o.Arm.,Auslaufrohr+Steigr. lang	650,25
4359	VH-Stange gerade Edst. hgl.pol. D20 - 2000mm zuschneidbar	77,80
4373	Deckenhalter L1000mm f. VH-Stg. D20mm Edst. hgl.pol.	67,09
438	Ersetzt durch Art. 510430	-
440100	Stand Ventil TEMPOMATIC4 G3/8, m. UP-Netzteil, 230/6V	418,89
440100LD	Ersetzt durch Art. 440100	-
440101	Stand Ventil TEMPOMATIC4 G3/8, m. Steckernetzteil, 230/6V	368,81
440106	Ventil TEMPOMATIC 4 WT G3/8 mit 6V-Batterien integriert	329,85
440106LD	Ersetzt durch Art. 440106	-
441100	WT-Ventil TEMPOMATIC Hw.-Mont. 30 Netzbetr. 230/12V Ausl.L170mm	390,69
441157	W.Ventil TEMPOMATIC Hw.-Mont.155 Feststr. 230/12V Ausl.L170mm	473,15
441200	WT-Ventil TEMPOMATIC Hw.-Mont.200 Netzbetr. 230/12V Ausl.L170mm	401,85
441240	UP-Netzteil für TEMPOMATIC/HYBRIMATIC	39,07
442106	*WT-Vent. TEMPOMATIC 3 6V-Batt. integr. (Rstpst. dann 440106)	457,28
443006	*Wandventil TEMPOMATIC 3 WT 6V L.190 (Rstpst. dann 443506)	504,75
443016	*WT-VentTEMPOMATIC 3 6V L.190,f.Pan.1-4mm (Rstpst.dann 443516)	541,51
443218	Dusch-Ventil TEMPOMATIC 4 UP, 6V-Batterie - Set 2/2	283,02
443219	Dusch-Ventil TEMPOMATIC 4 UP, 6V-Batterie + ROUND, Set 2/2	385,60
443228	Dusch-Ventil TEMPOMATIC 4 UP, 230/6V - Set 2/2	299,20
443229	Dusch-Ventil TEMPOMATIC 4 UP, 230/6V + ROUND, Set 2/2	401,77

ART.-NR.	BESCHREIBUNG	€ (o. MwSt.)
443400	Wand Ventil TEMPOMATIC 4 G 1/2B UP-Anschluss 230/6V L130	439,05
443406	Wandventil TEMPOMATIC 4 WT G1/2B, 6V-Batterien integr.,L130	335,85
443406LD	Ersetzt durch Art. 443500	-
443410	Wand Vent.TEMPOMATIC 4 G1/2B UP-Anschl. 230/6V L130 Hw.-Mont.	439,05
443416	WT-Ventil TEMPOMATIC 4 G1/2B Hw.-Mont. 6V-Batterien L.130	335,85
443426	Wand Ventil TEMPOMATIC 4 G1/2B,6V Batt.,L130 für Pan. 1-24mm	392,23
443436	Wand Ventil TEMPOMATIC 4 G1/2B,6V-Batt.,L130 f.Massivw.Renov.	335,85
443500	Wand Ventil TEMPOMATIC 4 G 1/2B UP-Anschluss 230/6V L190	481,67
443500LD	Ersetzt durch Art. 443500	-
443506	Wandventil TEMPOMATIC 4 WT G1/2B, 6V-Batterien integr.,L.190	373,69
443506LD	Ersetzt durch Art. 443506	-
443510	Wand Vent. TEMPOMATIC4 G1/2B UP-Anschl. 230/6V L190 Hw.-Mont.	481,67
443516	WT-Ventil TEMPOMATIC 4 G1/2B Hw.-Mont. 6V-Batterien L.190	373,69
443526	Wand Ventil TEMPOMATIC 4 G1/2B,6V Batt.,L190 für Pan. 1-24mm	435,83
443536	Wand Ventil TEMPOMATIC 4 G1/2B,6V-Batt.,L190 f.Massivw.Renov.	373,69
443PBOX	Rohbaset DU-Vent.TEMPOMATIC 4 UP wasserdicht 6V-Batt.,Set1/2	139,39
443PMP	Abdeckplatte Metall verchr. - Batt. f. TEMPOMATIC 4 Dusche UP	168,96
443PMS	Abdeckplatte Met. verchr. - Netzbetr.f.TEMPOMATIC 4 Dusche UP	156,91
443SBOX	Rohbaset DU-Vent. TEMPOMATIC 4 UP wasserdicht 230/6V, Set1/2	147,37
444000	Stand Ventil TEMPOMATIC 2 G3/8B Feststrom 230/12V mit Trafo	418,39
444000LD	Ersetzt durch Art. 444000	-
444006	*Stand Ventil TEMPOMATIC 2 Batteriebetrieb (Rstpst.dann 440006)	489,04
445253	Stand Ventil TEMPOMATIC PRO G3/8B 230/12V m. Schwenkauslauf	489,04
445257	Stand Ventil TEMPOMATIC PRO G3/8B 6V Batterie,Schwenkauslauf	530,95
447	Gitterrost rutschhemmend Kunststoff weiß halbstarr	31,61
447100	Armatur TEMPOMATIC G3/8B 230/12V f. Paneel 1-12mm ohne Ausl.	475,48
447500	Entfällt	-
449	Abfallbehälter rund m. Pedalbet. 3l Edst. hgl.pol.	45,05
449100	Stand Ventil TEMPOMATIC 5 G3/8, m. UP-Netzteil, 230/6V	278,94
449101	Stand Ventil TEMPOMATIC 5 G3/8, m. Steckernetzteil, 230/6V	278,94
449106	Stand Ventil TEMPOMATIC 5 G3/8 mit 6V-Batterien	278,94
449406	Wandventil TEMPOMATIC 5 WT G1/2B, 6V-Batterien integr.,L.110	256,74
449410	Wandvent. TEMPOMATIC5 G1/2B UPNetz 230/6V L110 Hinterwandmont	301,73
449416	WT-Ventil TEMPOMATIC 5 G1/2B Hw.-Mont. 6V-Batterien L.110	301,73
450P	Abfallbehälter rund m. Pedalbet. 5l Edst. hgl.pol.	59,47
452020	Duscharmatur TEMPOMATIC G1/2B Unterputz, Netzbetrieb 230/12V	424,18
452029	DU-Kombi TEMPOMATIC G1/2B Unterputz 230/12V + Brausekopf ROUND	468,83
452100	Duscharmatur TEMPOMATIC G1/2B Hw.-Mont. 30mm Netzbetr. 230/12V	323,71
452109	DU-Kombi TEMPOMATIC G1/2B Hw.-Mont. 30 230/12V+Brausekopf ROUND	413,01
452150	Duscharmatur TEMPOMATIC G1/2B Hw.-Mont.150mm Feststr. 230/12V	387,42
452159	DU-Kombi TEMPOMATIC G1/2B Hw.-Mont. 150 230/12V+Br-Kopf ROUND	490,73
452200	Duscharmatur TEMPOMATIC G1/2B Hw.-Mont. 200mm Netzbetr. 230/12V	334,88
452209	DU-Kombi TEMPOMATIC G1/2B Hw.-Mont.200 230/12V+Brausekopf ROUND	424,18
452300	*DU-Elem.TEMPOMATIC 6V Batt.Alu,Anschl.ob. (Rstpst.dann 714906)	735,98
452310	Ersetzt durch Art. 714916	-
452565	Duscharmatur TEMPOMATIC G1/2B UP Feststrom 230/12V	471,87
452569	DU-Kombi TEMPOMATIC G1/2B UP 230/12V + ROUND DU-Kopf	574,10
453140	Kita Waschrinne MINERALCAST wandh. L1400 3 Pl. Hl. D35mm mi.	1.907,40
454001A	Winkelfuß MINERALCAST H 525 mm	233,26
454010	Winkelfuß MINERALCAST H 675 mm	268,95
454120	Waschrinne MINERALCAST wandh. L. 1200 2 Plätze ohne Hl.	1.226,89
454122	Waschrinne MINERALCAST wandh. L. 1200 2 Plätze Hl. D35 mm mi.	1.304,03
454180	Waschrinne MINERALCAST wandh. L. 1800 3 Plätze ohne Hl.	1.604,19
454182	Waschrinne MINERALCAST wandh. L. 1800 3 Plätze Hl. D35 mm mi.	1.719,96
460	Abfallbehälter re-eckig W-Mont. 13l Edst. hgl.pol.	141,38
461032	Kartusche u. Magnetventil f. TEMPOMATIC WC m. dualer Steuerung	122,69
461034	Magnetventil G1B 12V für TEMPOMATIC WC 463326	402,36
461035	Magnetventil G1B 12V für TEMPOMATIC WC und Urinal	119,97
462	Abfallbehälter re-eckig W-Mont. mD 13l Edst. hgl.	184,19
463000	Elektronik-Box Multifunkt. 230/12V f. TEMPOMATIC WC m. Trafo	337,35
463030	WC-Spülarmatur TEMPOMATIC G1B Hw.-Mont.30mm Feststrom 230/12V	805,82
463150	WC-Spülarmatur TEMPOMATIC G1B Hw.-Mont.160mm Feststr. 230/12V	805,82
463326	Ersetzt durch Art. 464SBOX+464000	-
463399	Sensor für TEMPOMATIC WC mit Kabel L 4m	228,37

Die Artikelnummern mit \* sind verfügbar, solange der Vorrat reicht. Anordnung der Artikel in aufsteigender alphanumerischer Reihenfolge.

ART.-NR.	BESCHREIBUNG	€ (o. MwSt.)	ART.-NR.	BESCHREIBUNG	€ (o. MwSt.)
463SRH	Magnetventil, Vorabsperrung G1 u. Rohrtrenner D 32 mm für WC	233,11	479666	Magnetventil 6V mit Durchflussmengenregler für TEMPOMATIC 5	116,23
464000	TEMPOMATIC WC duale Steuerung UP Edelstahl 230/6V Set 2/2	567,28	479748	Ersetzt durch Art. 479650	-
464006	TEMPOMATIC WC duale Steuerung UP Edst. 6V-Batterien Set 2/2	538,91	479749	Ersetzt durch Art. 479651	-
464050	WC-DrSp.T.MATIC duale Strg.UP mattschw.230/12V Set2/2(+464SBOX)	595,19	482110	WT-Mbatt.BINO.MIX 2,G3/8B,Edst.chr. L.220,Hw.-Mont. Netzbetr.	478,87
464056	WC-DrSp.T.MATIC duale Strg.UP mattschw.6V-Batt.Set2/2(+464PBOX)	566,81	482130	WT-Mbatt.BINO.MIX 2,G3/8B,mattschw. L.220,Hw.-Mont. Netzbetr.	543,23
464100	WC-Spülarmatur TEMPOMATIC G1B Hw.-Mont.30mm Netzbetr. 230/12V	759,05	484000	BINO.MIX2,WT,W.-Mont.Edst.sat.L.240,Netzbetr.Vorabsp.,Set2/2	437,75
464200	WC-Spülarmatur TEMPOMATIC G1B Hw.-Mont.200mm Netzbetr. 230/12V	770,22	484010	BINO.MIX 2,WT,W.-Mont.Edst.pol.L.240,Netzbetr.Vorabsp.,Set2/2	437,75
464300	WC-DrSp. TEMPOMATIC duale Strg. 3/4" UP Fernbetätigung 230/6V	765,55	484010E	WT-Mbatt.BINO.MIX 2,W.-Mont.chr.L.240,Netzbetr.,BT, Set2/2	515,24
464306	WC-DrSp. TEMPOMATIC duale Strg. 3/4", UP, Fernbetätigung Batt.	738,68	484012	Anschlussmodul UP BINOPTIC MIX 2 und TEMPOMATIC MIX 4 Set 1/2	156,28
464PBOX	TEMPOMATIC WC 3/4" duale Strg. UP 6V-Batt. Set 1/2(+464006)	170,20	487020	Spülarm. für Reihen-UR TEMPOMATIC G3/4B UP 230/12V m. Trafo	848,35
464PISP	Abdeckpl.Edst.sat.Batt.TEMPOMATIC berührungs/man.WC-Spülarm.	392,72	487449	Elektronik-Box 12V für TEMPOMATIC Urinal/Dusche	337,54
464PISS	Abdeckpl.Edst.sat.Netzb.TEMPOMATIC berührungs/man.WC-Spülarm	465,60	487499	Sensor für TEMPOMATIC Reihenurial	224,94
464SBOX	TEMPOMATIC WC 3/4" duale Strg. UP 230/6V Set 1/2 (+464000)	170,20	487620	Spülarm. für Reihen-UR TEMPOMATIC G3/4B UP 230/12V m. Trafo	870,82
465	Abfallbehälter re-eckig W.-Mont. Flach 4,5l Edst. hgl.	151,36	488015	Waschtisch-Ventil BINOPTIC G3/8B H170mm 6V Batterie	509,36
465000	TEMPOMATIC WC UP Edelstahl 230/6V Set 2/2	594,03	488035	WT-Ventil BINOPTIC G3/8B matt schwarz H.170mm 6V-Batterien	585,16
465006	TEMPOMATIC WC UP Edst. 6V-Batterien Set 2/2	594,03	488MCHB	WT-MBatt. BINOPTIC MIX G3/8B matt schw. H170mm 6V Batterien	724,88
465050	WC-DrSp. TEMPOMATIC UP matt schwarz 230/12V Set 2/2 (+464SBOX)	621,94	488MCHLH	Waschtisch-Mischbatterie BINOPTIC MIX G3/8B H170mm 6V Batterie	647,02
465056	WC-DrSp. TEMPOMATIC UP matt schw. 6V-Batt. Set 2/2 (+464PBOX)	621,94	490100	Stand MBatt. TEMPOMATIC MIX4 G3/8 m. UP-Netzteil 230/6V	418,89
465S	Abfallbehälter re-eckig W.-Mont. Flach 4,5l Edst. sat.	151,36	490100LD	Ersetzt durch Art. 490100	-
473100	WT-MBatt. BINOPTIC MIX 2 G3/8B Edelstahl satiniert Netzbetrieb	478,67	490100LH	Stand MBatt. TEMPOMATIC MIX4 G3/8 m. UP-Netzteil 230/6V, LH	471,38
473106	WT-MBatt. BINOPTIC MIX 2 G3/8B Edelstahl satiniert Batterien	478,67	490101	Stand MBatt. TEMPOMATIC MIX4 G3/8 m. Steckernetzteil,230/6V	379,81
473110	WT-MBatt. BINOPTIC MIX 2 G3/8B Edelstahl chr. Netzbetrieb	478,67	490101LH	Ersetzt durch Art. 490101	-
473110E	WT-MBatt. BINOPTIC MIX 2 G3/8B Edst. chr. Netzbetrieb Bluetooth	568,21	490106	MBatt. TEMPOMATIC MIX 4 WT G3/8 mit 6V-Batterien integriert	368,81
473116	WT-MBatt. BINOPTIC MIX 2 G3/8B Edelstahl chr. 6V-Batterien	478,67	490106LD	Ersetzt durch Art. 490106	-
473130	WT-MBatt. BINOPTIC MIX 2 G3/8B matt schwarz Netzbetrieb	543,23	490106LH	MBatt. TEMPOMATIC MIX 4 WT G3/8, 6V-Batterien integriert, LH	410,33
473136	WT-MBatt. BINOPTIC MIX 2 G3/8B matt schwarz 6V-Batterien	543,23	490230EXT	Verl.-Kabel für Anschl. an Netzteil TEMPOMATIC 4 Waschtisch	23,30
474100	WT-MBatt. BINOPTIC MIX 2 G3/8B Edelstahl sat. H.170 Netzbetrieb	504,49	490240	UP-Netzanschluss 6V für TEMPOMATIC 4 Waschtisch nach Feb.2016	106,71
474106	WT-MBatt. BINOPTIC MIX 2 G3/8B Edst. sat. H.170 6V-Batterien	504,49	490241	Euro-Steckernetzteil 6V für TEMPOMATIC 4 WT nach Feb 2016	68,60
474110	WT-MBatt. BINOPTIC MIX 2 G3/8B Edelstahl chr. H.170 Netzbetrieb	504,49	490446	Elektronik-Modul für TEMPOMATIC 4 mit 6V Batterie integr.	216,55
474110E	WT-MBatt. BINOPTIC MIX 2 G3/8B Edst. chr. H.170 Netzbetrieb BT	594,03	490450	Elektronikmodul für TEMPOMATIC 4 Netzbetrieb nach Februar 2016	216,55
474116	WT-MBatt. BINOPTIC MIX 2 G3/8B Edst. chr. H.170 6V-Batterien	504,49	492106	*WT-MBatt. TEMPOMATIC MIX 3 6V integriert (Rstpst.dann 490106)	491,03
474130	WT-MBatt. BINOPTIC MIX 2 G3/8B matt schwarz H.170 Netzbetrieb	569,05	492106LD	Ersetzt durch Art. 490106	-
474136	WT-MBatt. BINOPTIC MIX 2 G3/8B matt schwarz H.170 Batterien	569,05	492106LH	Ersetzt durch Art. 490106LH	-
475100	WT-MBatt. BINOPTIC MIX 2 G3/8B Edelstahl sat. H.250 Netzbetrieb	530,30	492446	Elektronik-Modul für TEMPOMATIC 3 mit 6V-Batterie integr.	216,55
475106	WT-MBatt. BINOPTIC MIX 2 G3/8B Edst. sat. H.250 6V-Batterien	530,30	492647	Magnetventil M für TEMPOMATIC 3 Urinal	197,41
475110	WT-MBatt. BINOPTIC MIX 2 G3/8B Edelstahl chr. H.250 Netzbetrieb	530,30	493400	Wand MBatt. TEMPOMATIC MIX 4 UP-Anschluss 230/6V L160, Set2/2	447,11
475110E	WT-MBatt. BINOPTIC MIX 2 G3/8B Edst. chr. H.250 Netzbetrieb BT	619,87	493406	Wand MBatt. TEMPOMATIC MIX 4 WT 6V-Batt.integr. L160, Set2/2	393,21
475116	WT-MBatt. BINOPTIC MIX 2 G3/8B Edst. chr. H.250 6V-Batterien	530,30	493410	*WT-MBatt.T.MATIC MIX4 Hw.-Mont.230/6V L130(Rstpst.dann 493510)	481,19
475130	WT-MBatt. BINOPTIC MIX 2 G3/8B matt schwarz H.250 Netzbetrieb	594,88	493416	*WT-MBatt. T.MATIC MIX4 Hw.-Mont. Batt.L130(Rstpst.dann 493516)	430,14
475136	WT-MBatt. BINOPTIC MIX 2 G3/8B matt schwarz H.250 6V-Batterien	594,88	493500	Wand MBatt. TEMPOMATIC MIX 4 UP-Anschluss 230/6V L220, Set2/2	492,07
477000	Ersetzt durch Art. 479410	-	493506	Wand MBatt. TEMPOMATIC MIX 4 WT 6V Batt. integr. L220, Set2/2	438,16
478015	Stand Ventil BINOPTIC elektronisch G3/8B mit 6V Batterie	481,82	493506LD	Ersetzt durch Art. 493506	-
478035	Waschtisch-Ventil BINOPTIC G3/8B matt schwarz m. 6V-Batterien	557,19	493510	MBatt.TEMPOMATIC MIX 4 G3/8 UP-Anschluss 230/6V L190 Hw.-Mont	523,81
478MCH	Stand MBatt. BINOPTIC MIX G3/8B mit 6V-Batt.in Elektronik-Box	619,48	493516	MBatt. TEMPOMATIC MIX4 WT G3/8 6V-Batt. L190 Hinterwandmont.	472,74
478MCHB	MBatt. BINOPTIC MIX G3/8B matt schw.6V-Batt.in Elektronik-Box	696,93	494000	Stand MBatt. TEMPOMATIC MIX 2 G3/8B Feststr. 230/12V u. Trafo	521,21
478MCHLH	Ersetzt durch Art. 478MCH	-	494000LD	Ersetzt durch Art. 490000	-
479006	Ersetzt durch Art. 479410	-	494000LH	*WT-MBatt. TEMPOMATIC MIX 2 230/12V LH (Rstpst. dann 490000LH)	561,52
479007	Ersetzt durch Art. 479412	-	494006	Stand MBatt.TEMPOMATIC MIX 2 G3/8B m. 6V Batt.	628,76
479008	Ersetzt durch Art. 479411	-	494006LH	Ersetzt durch Art. 490006LH	-
479410	UR-Spülarm. TEMPOMATIC 4 G1/2B DForm mit 6V Batt. WA 35	370,27	495009	Sensor für TEMPOMATIC mit Kabel L 0,10m	86,36
479411	UR-Spülarm. TEMPOMATIC 4 G1/2B EV 6V Batt. WA 35	356,29	495070	Sensor für TEMPOMATIC mit Kabel L 0,7m	96,91
479412	Urinalspüler-Set TEMPOMATIC 4 EV 6V Batt. WA 50 + Spülrohr	388,44	495149	Sensor für TEMPOMATIC mit Kabel L 1,5m	106,86
479413	Urinalspüler-Set TEMPOMATIC 4 G1/2B EV 6V Batt. für FINO	402,42	495253	Stand MBatt. TEMPOMATIC MIX PRO G3/8B 230/12V Schwenkauslauf	558,92
479414	Urinalspüler-Set TEMPOMATIC 4 G1/2B EV 6V Batt. für DELTA	399,62	495257	Stand MBatt. TEMPOMATIC MIX PRO G3/8B 6V Batt Schwenkauslauf	670,69
479415	Entfällt	-	495444BC	Elektronik-Box Standard 230/12V m. Hygienespülprogramm	225,30
479416	Urinalspüler-Set TEMPOMATIC 4 G1/2B EV 6V Batt. WA 30	387,06	495445BC	Elektronik-Box 230/12V Multifunktion f. TEMPOMATIC Armaturen	332,56
479436	Elektronikmodul mit 6V Batterie integr. f. TEMPOMATIC 4 Urinal	182,96	495446BC	Elektronik-Box mit 6V Batterie für TEMPOMATIC Armaturen	388,03
479446	Elektronikmodul mit 6V Batterie integr. f. TEMPOMATIC 3 Urinal	239,95	495499	Sensor für TEMPOMATIC mit Kabel 5m	162,28
479452	Magnetventil 6V m. Aufnahmegehäuse f. Box SECURITHERM Dusche	122,69	495606	Magnetventil G3/8B 6V mit Sieb für TEMPOMATIC, BINOPTIC WT	122,69
479650	Magnetventil 6V f. TEMPOMATIC 4, Durchflussmenge einstellbar	122,69	495612	Magnetventil G3/8B 12V mit Sieb für TEMPOMATIC, BINOPTIC WT	54,11
479651	Magnetventil 6V f. TEMPOMATIC 3, Durchflussmenge einstellbar	122,69	495612CEB	Magnetventil G3/8B mit Kabel L 4m für Multifunktions-Box	76,05
479660	Magnetventil 6V M17x1,25 AG mit Durchflussmengenregler	122,69	495615	Magnetventil G1/2B 6V m.Sieb f. Dusch- und Urinal-TEMPOMATIC	122,69
479661	Magnetventil 6V für SPORTING 2	122,69	495626	Magnetventil G1/2B 12V mit Sieb für TEMPOMATIC WT oder UR	54,92
479662	Magnetventil 6V mit Anschlüssen G 1/2B für Duschelement	122,69	495626CEB	Magnetventil G1/2B mit Kabel L 4m für Multifunktions-Box	76,05

Die Artikelnummern mit \* sind verfügbar, solange der Vorrat reicht. Anordnung der Artikel in aufsteigender alphanumerischer Reihenfolge.

ART.-NR.	BESCHREIBUNG	€ (o. MwSt.)
498015	Waschtisch-Ventil BINOPTIC G3/8B H250mm 6V Batterie	550,66
498035	WT-Ventil BINOPTIC G3/8B matt schwarz H.250mm 6V-Batterien	627,05
498MCHB	WT-MBatt. BINOPTIC MIX G3/8B matt schwarz H250mm 6V-Batterien	766,79
498MCHLH	Waschtisch-Mischbatterie BINOPTIC MIX G3/8B H250mm 6V Batterie	688,30
499100	Stand MBatt. TEMPOMATIC MIX 5 G3/8 m. UP-Netzteil 230/6V	309,93
499101	Stand MBatt. TEMPOMATIC MIX 5 G3/8 m. Steckernetzteil,230/6V	309,93
499106	MBatt. TEMPOMATIC MIX 5 WT G3/8 mit 6V-Batterien	309,93
499410	MBatt.TEMPOMATIC MIX5 G3/8 UPNetz 230/6V L110 Hinterwandmont	343,97
499416	MBatt. TEMPOMATIC MIX5 WT G3/8 6V-Batt. L110 Hinterwandmont.	343,97
499900	Elektronik-Box für TEMPOMATIC 5 Netzbetrieb	103,30
499906	Elektronik-Box für TEMPOMATIC 5 Batteriebetrieb	103,30
50504N	Haltegriff D32 L400mm Nylon weiß	74,21
50504P2	Haltegriff D32 L400mm Edst. hgl.pol.	72,31
50504S	Haltegriff D32 L400mm Edst. sat.	72,31
50505N	Haltegriff D32 L500mm Nylon weiß	81,62
50505P2	Haltegriff D32 L500mm Edst. hgl.pol.	77,98
50505S	Haltegriff D32 L500mm Edst. sat.	77,98
50506N	Haltegriff D32 L600mm Nylon weiß	88,24
50506P2	Haltegriff D32 L600mm Edst. hgl.pol.	83,63
50506S	Haltegriff D32 L600mm Edst. sat.	83,63
50509N	Haltegriff D32 L900mm Nylon weiß	111,29
50509P2	Haltegriff D32 L900mm Edst. hgl.pol.	100,57
50509S	Haltegriff D32 L900mm Edst. sat.	100,57
5050N	Haltegriff D32 L300mm Nylon weiß	69,68
5050P2	Haltegriff D32 L300mm Edst. hgl.pol.	66,67
5050S	Haltegriff D32 L300mm Edst. sat.	66,67
50510S	Haltegriff D32 L1050 Edelstahl sat.	141,94
5055P2	*Haltegriff D25 L300mm Edst. hgl.pol. (Restpst. dann 5050P2)	64,48
5056P2	*Haltegriff D25 L400mm Edst. hgl.pol. (Restpst. dann 50504P2)	68,62
5057P2	*Haltegriff D25 L500mm Edst. hgl.pol. (Restpst. dann 50505P2)	74,16
5058P2	*Haltegriff D25 L600mm Edst. hgl.pol. (Restpst. dann 50506P2)	82,31
5059P2	*Haltegriff D25 L900mm Edst. hgl.pol. (Restpst. dann 50509P2)	90,27
5070DP2	Handlauf L-Form (rechts) D32 H750mm Edst. hgl.pol.	183,18
5070DS	Handlauf L-Form (rechts) D32 H750mm Edst. sat.	183,18
5070GP2	Handlauf L-Form (links) D32 H750mm Edst. hgl.pol.	183,18
5070GS	Handlauf L-Form (links) D32 H750mm Edst. sat.	183,18
5070N	Handlauf L-Form D32 H750mm Nylon weiß	189,56
5071DP2	Handlauf L-Form (rechts) D32 H1150mm Edst. hgl.pol.	207,07
5071DS	Handlauf L-Form (rechts) D32 H1150mm Edst. sat.	207,07
5071GP2	Handlauf L-Form (links) D32 H1150mm Edst. hgl.pol.	207,07
5071GS	Handlauf L-Form (links) D32 H1150mm Edst. sat.	207,07
5071N	Handlauf L-Form D32 H1245mm Nylon weiß	231,25
5081N	Winkelgriff 135Gr. D32 400x400mm,3Bef.P.,Nylon weiß	132,89
5081P2	Winkelgriff 135Gr. D32 400x400mm,2Bef.P.,Edst. hgl.pol.	96,25
5081S	Winkelgriff 135Gr. D32 400x400mm 2 Bef.Punkte Edst. sat.	96,25
5082P	Winkelgriff 135Gr. D32 400x400mm,3Bef.P.,Edst. hgl.pol.	110,69
5082S	Winkelgriff 135Gr. D32 400x400mm 3 Bef.Punkte Edst. sat.	110,69
5082W	Winkelgriff 135Gr. D32 400x400,3Bef.P.,Edst. pulverbesch. we	134,34
5083N	Winkelgriff 135Gr. D32 220x220mm,3Bef.P.,Nylon weiß	117,01
5083P	Winkelgriff 135Gr. D32 220x220mm,2Bef.P.,Edst. hgl.pol.	91,92
5083S	Winkelgriff 135Gr. D32 220x220mm 2 Bef.Punkte Edst. sat.	91,92
5086P2	Winkelgriff 135Gr. D25 400x400mm,2Bef.P.,Edst. hgl.pol.	77,46
5087P	Winkelgriff 135Gr. D25 400x400mm,3Bef.P.,Edst. hgl.pol.	88,90
510042N	Doppelhaken Nylon weiß	7,99
510043N	Wandhaken Nylon weiß	7,33
510047BK	Wandhaken Edelstahl matt schwarz	13,05
510047P	Wandhaken Edelstahl hochglanzpoliert	12,88
510047S	Wandhaken Edelstahl Seidenglanz	12,88
510047W	Wandhaken Edelstahl pulverbeschichtet weiß	12,88
510050P	*WC-BG+Abd.+Griff ergo, hgl.pol. (Restpst. dann 4050P+4051M)	117,97
510050S	*WC-BG + Abd. + Griff ergo, sat. (Restpst. dann 4050S+4051M)	117,97
510050W	*WC-BG, Abd. + Griff ergo, weiß (Restpst. dann 4050EW+4051M)	117,97
510051C	*WC-BG Wand+Abd. + Griff ergo, anthr (Restpst. dann 4051C/M)	128,68
510051MW	*WC-BG Wand+Abd. + Griff ergo, weiß (Restpst. dann 4051EW/M)	128,68

ART.-NR.	BESCHREIBUNG	€ (o. MwSt.)
510051P	*WC-BG Wand+Abd.+Griff ergo, hgl.pol. (Restpst. dann 4051P/M)	128,68
510051S	*WC-BG Wand m. Abd.+Griff ergo, sat. (Restpst. dann 4051S/M)	128,68
510051W	*WC-BG Wand m. Abd.+Griff ergo, weiß (Restpst. dann 4051EW/M)	128,68
510081	WC-Papierhalter f. Stützgriff D32-34mm Nylon grau	28,79
510081N	WC-Papierhalter für Stützgriff D32-34mm Nylon weiß	28,79
510081P	WC-Papierhalter f. Stützgriff D32-34mm verchromt	34,68
510082P	WC-Papierhalter f. 2 Rollen,Edst. hgl.pol.	37,03
510082S	WC-Papierhalter f. 2 Rollen,Edst. Seidenglanz	37,03
510082W	WC-Papierhalter f. 2 Rollen,Edst. pulverbesch. weiß	37,03
510083BK	WC-Papierhalter für 1 Rolle, Edelstahl matt schwarz	33,03
510083P	WC-Papierhalter f. 1 Rolle, Edelstahl hochglanzpoliert	28,73
510083S	WC-Papierhalter f. 1 Rolle, Edelstahl Seidenglanz	28,73
510083W	WC-Papierhalter f. 1 Rolle, Edelstahl pulverbeschichtet weiß	28,73
5100DP2	*DU-Handlauf(rechts)D32mm Edst. hgl.pol. (Restpst.dann 5481P)	340,79
5100DS	*DU-Handlauf (rechts) D32mm Edst. sat. (Restpst. dann 5481S)	340,79
5100GP2	*DU-Handlauf(links) D32mm Edst. hgl.pol. (Restpst.dann 5481P)	340,79
5100GS	*DU-Handlauf (links) D32mm Edst. sat. (Restpst. dann 5481S)	340,79
5100N	Handlauf für Dusche D32mm Nylon weiß	315,34
510104S	Wandhaken suizidhemmend D90 Edst. 1.4301 sat (ex-0011040000)	132,43
510110	Schieber für Handbrause Nylon weiß für Griff D32mm	33,55
510110NG	Schieber für Handbrause Nylon grau für Griff D32mm	17,60
510120	Seifenabl. verschiebb.,abnehm.,trans. f. Griff D25 u. 32mm	24,79
510120N	Seifenabl. verschiebb.,abnehm.,Nylon weiß f.Griff D25u.32mm	24,79
510140	WC-Spülauslösung f. Stützklappgriff	396,34
510150	Verchr. Abd.f. Bef-Pl.(f.Griffe 510160-510164-510162-510170)	60,70
510150N	Abd.f. Bef.-Pl. Nylon weiß(f.Griffe 5160N-5164N-5162N-5170N)	42,75
510151S	Wand Symbol Damen-WC Edst. 1.4301 satiniert (ex-0011410000)	26,69
510152S	Wand Symbol Herren-WC Edst. 1.4301 satiniert (ex-0011400000)	26,69
510153S	Wand Symbol Behinderten-WC Edst. 1.4301 sat (ex-0011370000)	26,69
510154S	Wand Symbol WC Edst. 1.4301 satiniert (ex-0011420000)	26,69
510155S	W-Symbol Barrierefr. Unisex Edst. 1.4301 sat (ex-0011380000)	28,20
510156S	*Wand Symbol Wickelraum Edelstahl 1.4301 sat. (Restpst.)	26,69
510158	*Vorhang Poly. weiß m. Bleiband 790x880mm + Haken (Restpst.)	44,88
510159N	*Anti-Spritz Vorhangstange klappbar L.900 Nylon we (Restpst.)	251,32
510159P	*Anti-Spritz VH-Stange klappbar L.900 Edst. pol. (Restpst.)	251,32
510159S	*Anti-Spritz VH-Stange klappbar L.900 Edst. sat. (Restpst.)	251,32
510160P	SK-Griff D32 L650mm Edst. hgl.pol.	318,45
510160S	SK-Griff D32 L650mm Edst. sat.	318,45
510161P	*Stützgriff D32 L650mm Edst. hgl.pol. (Restpst. dann 510160P)	311,18
510161S	*Stützgriff D32 L650mm Edst. sat. (Restpst. dann 510160S)	311,18
510162P	SK-Griff m. Fuß D32 L650mm Edst. hgl.pol.	380,25
510162S	SK-Griff m. Fuß D32 L650mm Edst. sat.	380,25
510164P	SK-Griff D32 L850mm Edst. hgl.pol.	350,29
510164S	SK-Griff D32 L850mm Edst. sat.	350,29
510170P	SK-Griff m. Fuß D32 L850mm Edst. hgl.pol.	410,08
510170S	SK-Griff m. Fuß D32 L850mm Edst. sat.	410,08
510201N	Kippspiegel m. Hebel 600x500 mm Nylon weiß	275,67
510202BK	Kippspiegel 600x500 mm, Griff matt schwarz	244,18
510202C	Kippspiegel 600x500 mm, Griff anthrazit	238,48
510202N	Kippspiegel 600x500 mm, Griff weiß	238,48
510202P	Kippspiegel 600x500 mm, Griff hochglanzpoliert	238,48
510202S	Kippspiegel 600x500 mm, Griff Seidenglanz	238,48
510203	Sp.Kombi 600 elektr. Arm. + elektr. Seifensp. + Händetrockner	2.000,01
510203I	Modul elektr. Ventil, elektr. Seifenspender, Händetrockner	1.172,07
510203SD	Modul elektr. Seifenspender für Montage hinter Spiegel	356,50
510204	Sp.Kombi 800 elektr. Arm. + elektr. Seifensp. + Händetrockner	2.350,32
510205	Sp.Kombi600 elektr.Arm. + elektr.Seifensp.+ Papierhandtuchsp.	1.728,84
510205I	Modul elektr. Ventil, elektr. Seifensp., Papierhandtuchsp	927,89
510206	Sp.Kombi800 elektr.Arm. + elektr.Seifensp.+ Papierhandtuchsp.	2.073,48
510207	Spiegel-Kombi 600 elektr. Seifenspender und Händetrockner	1.660,43
510208	Spiegel-Kombi 800 elektr. Seifenspender und Händetrockner	1.855,78
510209	Spiegel-Kombi 600 elektr. Seifenspender und Papierhandtuchsp.	1.386,95
510210	Spiegel-Kombi 800 elektr. Seifenspender und Papierhandtuchsp.	1.572,53
510300D	*DU-Einhängesitz Kof. Edst. hgl.pol.(Restpst. dann 510300)	597,95

Die Artikelnummern mit \* sind verfügbar, solange der Vorrat reicht. Anordnung der Artikel in aufsteigender alphanumerischer Reihenfolge.

ART.-NR.	BESCHREIBUNG	€ (o. MwSt.)	ART.-NR.	BESCHREIBUNG	€ (o. MwSt.)
510300DN	*DU-Einhängesitz Komf. Edst. weiß (Restpst. dann 510300N)	597,95	510624RB	Wasserauffangbehältnis für SPEEDJET 2 schwarz	82,26
510300S	Dusch-Einhängesitz Komfort Edst. seidengl.	584,51	510624RC	Wasserauffangbehältnis für SPEEDJET 2 anthrazit	82,26
510400	Duschsitz Alu hochklappbar mit Fuß	151,39	510624RW	Wasserauffangbehältnis für SPEEDJET 2 weiß	82,26
510400C	*Abdeckung für Gelenkstück zu DU-Sitz 510400 (Restpst.)	19,69	510624W	Luftstrom-Händetrockner SPEEDJET2 auto. we m.Auffangbehälter	1.151,65
510400L	*Kunststoffplatten für DU-Sitz 510400, 3 Stück (Restpst.)	115,32	510625P	Luftstrom-Händetrockner HIGHFLOW kompakt auto. Edst. pol.	376,04
510405	Duschsitz BASIC hochklappbar mit Fuß	136,74	510625S	Luftstrom-Händetrockner HIGHFLOW kompakt auto. Edst. sat.	376,04
510410	Duschsitz Alu hochklappbar mit Fuß, breites Modell	249,58	510627P	Seifenablage Wandmontage Edelstahl 1.4301 hochglanzpoliert	41,36
510410L	*Kunststoffplatten f. DU-Sitz breit 510410, 4 St. (Restpst.)	175,99	510627S	Seifenablage Wandmontage Edelstahl 1.4301 satiniert	41,36
510418	Duschhocker Alu	140,88	510629	Rückenlehne Komfort für WC, Gestell Edst. hgl. pol.	180,80
510418L	*Kunststoffplatten für Hocker 510418, 3 Stück (Restpst.)	116,89	510629N	Rückenlehne Komfort aus Nylon für WC	199,43
510420	Duschsitz Komfort hochklappbar Edst. hgl. pol.	391,26	510629S	Rückenlehne Komfort für WC, Gestell Edst. sat.	180,80
510420N	Duschsitz Komfort hochklappbar Edst. pulverbesch. weiß	391,26	510700	Wickeltisch Wandmontage	411,31
510420S	Duschsitz Komfort hochklappbar Edelstahl Seidenglanz	391,26	510711S	Flüssigseifensp. 1l UP Edst. 1.4301 sat (ex-0013200000)	230,79
510429	Rückenlehne Komfort f. Duschsitz Edst. hgl. pol.	217,93	510712S	Papierhandtuchsp. Unterputz Edst. 1.4301 sat (ex-0013120000)	280,44
510429N	Rückenlehne Komfort f. Duschsitz, Edst. pulverbesch. weiß	217,93	510713S	Abfallbehälter UP PUSH 18l Edst. 1.4301 sat (ex-0013320000)	350,57
510429S	Rückenlehne Komfort für Duschsitz Edelstahl Seidenglanz	217,93	510714S	Papierhandtuchsp.-Abfallbehält.-Kombi UP 10l (ex-0013680000)	451,85
510430	Duschsitz Komfort hochklappbar m. Fuß Edst. hgl. pol.	526,01	510715S	Papierhandtuchsp.-Abfallbehält.-Kombi UP 30l (ex-2015101324)	705,23
510430N	Duschsitz Komfort hochklappbar m. Fuß Edst. pulverbesch. weiß	526,01	510716S	Händetrockner-Spender-Abfallbehälter Kombi UP (ex-0013690000)	1.246,48
510430S	Duschsitz Komfort hochklappbar mit Fuß Edelstahl Seidenglanz	526,01	510788P	Handtuchhalter 1 Stange D20 L600mm, Edst. hgl. pol.	40,69
510434	*DU-Klappsitz Komf.+Lehne hgl. pol. (Restpst. dann 510420/429)	607,74	510788S	Handtuchhalter 1 Stange D20 L600mm, Edst. sat.	40,69
510434N	*DU-Klappsitz Komf.+Lehne weiß (Restpst. dann 510420N+510429N)	607,74	510788W	Handtuchhalter 1 Stange D20 L600mm, Edst. pulverbesch. weiß	38,64
510434S	*DU-Klappsitz Komf.+Lehne sat. (Restpst. dann 510420S+510429S)	607,74	510790P	Handtuchhalter 2 Stangen D20 L600mm, Edst. hgl. pol.	65,48
510436	*DU-Klappsitz Komf.+Lehne+Fuß, hgl. (Restpst. dann 510430/429)	742,49	510790S	Handtuchhalter 2 Stangen D20 L600mm, Edst. sat.	65,48
510436N	*DU-Klappsitz Komf.+Lehne+Fuß, weiß (Restpst. dann 510430N/429N)	742,49	510790W	Handtuchhalter 2 Stangen D20 L600mm, Edst. pulverbesch. weiß	62,19
510436S	*DU-Klappsitz Komf.+Lehne+Fuß sat. (Restpst. dann 510430S/429S)	742,49	510910BK	WC-Papierhalter f. Papierrolle 400m Edst. 1.4301 matt schwarz	148,66
510461P	Abfallbeh. W-Mont. 25l Edst. 1.4301 hgl. pol. (ex-0010350100)	140,24	510910S	WC-Papierhalter f. Papierrolle 400m Edst. 1.4301 satiniert	129,27
510461S	Abfallbehälter W-Mont. 25l Edst. 1.4301 sat (ex-0010350000)	140,24	510911BK	WC-Papierhalter f. Papierrolle 200m Edst. 1.4301 matt schwarz	118,91
510463P	Abfallbeh. W-Mont. 38l Edst. 1.4301 hgl. pol. (ex-0010890100)	200,87	510911S	WC-Papierhalter f. Papierrolle 200m Edst. 1.4301 satiniert	103,39
510463S	Abfallbehälter W-Mont. 38l Edst. 1.4301 sat (ex-0010890000)	200,87	511418BK	Duschhocker Be-Line® Sitzfläche schwarz	268,60
510465BK	Abfallbehälter re-eckig W-Mont. 20l Edst. matt schwarz	146,51	511418C	Duschhocker Be-Line® Sitzfläche anthrazit-metallic	234,41
510465P	Abfallbehälter re-eckig W-Mont. 20l Edst. hgl. pol.	126,97	511418W	Duschhocker Be-Line® Sitzfläche weiß	234,41
510465S	Abfallbehälter re-eckig W-Mont. 20l Edst. sat.	126,97	511516W	SK-Griff Basic D32 L760mm pulverbesch. weiß	156,93
510465W	Abfallbehälter re-eckig W-Mont. 20l Edst. weiß	126,97	511517W	Stützklappgriff m. Fuß Basic D32 L760 pulverbeschichtet weiß	256,75
510567	WC-Papierhalter Edst. 1.4301 sat.	32,96	511903BK	Haltegriff Be-Line D35 L.300 Aluminium matt schwarz	86,31
510579	Seifenspender Aluminium spez. für Dusche	115,11	511903C	Haltegriff Be-Line D35 L.300 Aluminium anthrazit	75,05
51057CO	Abdeckung für Seifenspender 510579	12,66	511903W	Haltegriff Be-Line D35 L.300 Aluminium weiß	75,05
51057M	Ersatzpumpe für Seifenspender 510579	42,25	511904BK	Haltegriff Be-Line D35 L.400 Aluminium matt schwarz	94,96
510580	Flüssigseifenspender 1l Edst. 1.4301 hgl. pol.	116,94	511904C	Haltegriff Be-Line D35 L.400 Aluminium anthrazit	82,56
510581	Flüssigseifenspender 1l Edelstahl 1.4301 pulverbesch. weiß	103,44	511904W	Haltegriff Be-Line D35 L.400 Aluminium weiß	82,56
510582	Flüssigseifenspender 1l Edst. 1.4301 sat.	109,50	511905BK	Haltegriff Be-Line D35 L.500 Aluminium matt schwarz	103,57
510583	Flüssigseifenspender 0,5l Edst. 1.4301 hgl. pol.	109,93	511905C	Haltegriff Be-Line D35 L.500 Aluminium anthrazit	90,07
510584	Flüssigseifenspender 0,5l Edelstahl 1.4301 pulverbesch. weiß	97,21	511905W	Haltegriff Be-Line D35 L.500 Aluminium weiß	90,07
510585	Service-Kit Dichtungen für Seifenspender 51058x	8,24	511906BK	Haltegriff Be-Line D35 L.600 Aluminium matt schwarz	112,20
510586	Flüssigseifenspender 0,5l Edst. 1.4301 sat.	102,93	511906C	Haltegriff Be-Line D35 L.600 Aluminium anthrazit	97,57
51058CO	*Abdeckung für Seifenspender Typ 51058x (Restpst.)	9,31	511906W	Haltegriff Be-Line D35 L.600 Aluminium weiß	97,57
51058M	Ersatzpumpe für Flüssigseifenspender 510580	47,77	511909BK	Haltegriff Be-Line D35 L.900 Aluminium matt schwarz	135,39
510601BK	Papierhandtuchsp. f. Zickzackfaltung Edst. 1.4301 matt schwarz	158,64	511909C	Haltegriff Be-Line D35 L.900 Aluminium anthrazit	120,08
510601P	Papierhandtuchsp. f. Zickzackfaltung Edst. hgl. pol.	137,93	511909W	Haltegriff Be-Line D35 L.900 Aluminium weiß	120,08
510601S	Papierhandtuchsp. f. Zickzackfaltung Edst. sat.	137,93	511911BK	Schieber für Handbrause Be-Line matt schwarz	42,83
510601W	Papierhandtuchsp. f. Zickzackfaltung pulverbesch. weiß	124,08	511911C	Schieber für Handbrause Be-Line anthrazit	38,00
510621	Händetrockner SPEEDJET auto. Luftgebläse metallgrau	1.438,70	511911W	Schieber für Handbrause Be-Line weiß	38,00
510621F	Luftfilter für 510621 geliefert nach 2013	28,45	511912C	Seifenablage verschiebbar Be-Line anthrazit f. Stange Be-Line	22,13
510621FA	Luftfilter für 510621 geliefert vor 2013	29,80	511912W	Seifenablage verschiebbar Be-Line weiß f. Stange D35	22,13
510621R	Wasserauffangbehältnis für 510621	38,07	511920BK	Duschklappsitz abnehmbar Be-Line ohne Fuß Alu matt schwarz	385,54
510622	Händetrockner HIGHFLOW auto. Luftgebläse Edst. pol.	456,34	511920C	Duschklappsitz abnehmbar Be-Line ohne Fuß Alu anthrazit	341,96
510622BK	Händetrockner HIGHFLOW auto. Luftgebläse matt schwarz	524,82	511920W	Duschklappsitz abnehmbar Be-Line ohne Fuß Alu weiß	341,96
510622S	Händetrockner HIGHFLOW auto. Luftgebläse Edst. sat.	456,34	511921FW	Abd.für Bef.-Pl. mit Wandabl. Be-Line für Art. 511920/511930	38,71
510622W	Händetrockner HIGHFLOW auto. Luftgebläse Edst. weiß	456,34	511921W	Abd.f. Bef.-Pl. ohne Wandabl. Be-Line für Art. 511920/511930	27,05
510623C	Ersetzt durch 510624C	-	511922C	Ablage für Griff anthrazit-metallic	26,60
510623F	HEPA-Filter für SPEEDJET 2 ohne Wasserauffangbehälter	108,81	511922P	Ablage für Griff verchromt	38,16
510623W	Ersetzt durch 510624W	-	511922W	Ablage für Griff matt weiß	26,60
510624B	Luftstrom-Händetrockner SPEEDJET2 matt schw m.Auffangbehälter	1.292,67	511928BK	Rückenlehne Be-Line für WC Aluminium matt schwarz	222,60
510624C	Luftstrom-Händetrockner SPEEDJET2 anthrazit m.Auffangbehälter	1.186,92	511928C	Rückenlehne für WC Be-Line Aluminium anthrazit	197,42
510624F	HEPA-Filter für SPEEDJET 2 mit Wasserauffangbehälter	58,76	511928W	Rückenlehne für WC Be-Line Aluminium weiß	197,42

Die Artikelnummern mit \* sind verfügbar, solange der Vorrat reicht. Anordnung der Artikel in aufsteigender alphanumerischer Reihenfolge.

ART.-NR.	BESCHREIBUNG	€ (o. MwSt.)	ART.-NR.	BESCHREIBUNG	€ (o. MwSt.)
511929	Rückenlehne Be-Line® für Duschsitz	163,41	512066S	Elektron. Flüssigseifenspender 1l Edst. 1.4301 Seidenglanz	213,83
511930BK	Duschklappsitz abnehmbar Be-Line m. Fuß matt schwarz	323,94	512066W	Elektron. Flüssigseifenspender 1l Edelstahl 1.4301 weiß	213,83
511930C	Duschklappsitz abnehmbar Be-Line m. Fuß anthrazit-met.	287,32	512067BK	Auffangschale matt schwarz für Spender 51058x und 512066x	43,47
511930W	Duschklappsitz abnehmbar Be-Line mit Fuß weiß	287,32	512067P	Auffangschale hgl. für Spender 51058x und 512066x	37,61
511941BK	Handlauf 2-Wände Be-Line D35 695x695 Aluminium matt schwarz	242,23	512067S	Auffangschale Seidenglanz für Spender 51058x und 512066x	37,61
511941C	Handlauf 2-Wände Be-Line D35 695x695 Aluminium anthrazit	214,84	512067W	Auffangschale weiß für Spender 51058x und 512066x	37,61
511941W	Handlauf 2-Wände Be-Line D35 695x695 Aluminium weiß	214,84	51206BC	Elektronik-Box für Art. 512066 und O-Ring	115,09
511943BK	Haken Be-Line Aluminium matt schwarz	22,87	51206CR	*Abdeckung f. Flüssigseifensp.-Tank 512066 (Restpst.)	7,09
511943C	Haken Be-Line Aluminium anthrazit-metallic	20,28	5120P2	Handlauf 2-Wände D32 750x750mm Edst. hgl.pol.	216,41
511943W	Haken Be-Line Aluminium matt weiß	20,28	5120S	Handlauf 2-Wände D32 750x750mm Edst. sat.	216,41
511944BK	Handlauf T-Form Be-Line D35 H.1130x500 Aluminium matt schwarz	259,81	512111BK	Seifensp. BINOPTIC schw. Hw.-Mont. Schl. L.1,2 Netzbetrieb	364,67
511944C	Handlauf T-Form Be-Line D35 H.1130x500 Aluminium anthrazit	230,45	512111P	Seifensp. BINOPTIC verchr. Hw.-Mont. Schl.L.1,2 Netzbetrieb	321,88
511944W	Handlauf T-Form Be-Line D35 H.1130x500 Aluminium weiß	230,45	512111S	Seifensp. BINOPTIC sat. Hw.-Mont. Schl. L. 1,2 Netzbetrieb	321,88
511946C	*Br.Stg.+Schieber Be-Line D35 anthr( Restpst.dann 511909C/911C)	194,35	512121BK	Seifensp. BINOPTIC schw.Standm. Schl. L.1,2 Netzbetrieb	385,15
511946W	*Br.Stg.+Schieber Be-Line D35 we (Restpst.dann 511909W/911W)	194,35	512121P	Seifensp. BINOPTIC verchr. Standm. Schl. L.1,2 Netzbetrieb	334,93
511949BK	Handlauf 2-Wände + Br.H.Stg.verti. Be-Line D35 Alu matt schw.	371,21	512121S	Seifensp. BINOPTIC sat. Standm. Schl. L. 1,2 Netzbetrieb	334,93
511949C	Handlauf 2-Wände + Br.H.Stg. verti. Be-Line D35 Alu anthrazit	329,26	512131P	Seifensp. T4 verchr. Standm. Schlauch L.1,2 Netzbetrieb	334,93
511949W	Handlauf 2-Wände + Br.H.Stg. verti. Be-Line D35 Alu weiß	329,26	512136P	Seifensp. T4 verchr. Standm., Schlauch L.1,2m Batteriebetrieb	336,97
511950C	Abd.f. Bef.Pl. Be-Line anthrazit (f. Griffe 511960-511964)	49,74	512141P	Seifensp. T4 verchr. Wand. Schlauch L.1,2m, UP-Netzteil	309,62
511950FC	Abd.f. Bef.Pl. Be-Line anthr.m.Wandabl. (f.Gr. 511960-511964)	92,43	512146P	Seifensp. T4 verchr. Wand. Schlauch L.1,2m Batteriebetrieb	332,09
511950FW	Abd.f. Bef.Pl. Be-Line we m.Wandabl. (f.Griffe 511960-511964)	92,43	512151BK	Seifensp. BINOPTIC schw. W.-mont. Schl. L.1,2 Netzbetrieb	334,89
511950W	Abdeckung f. Bef.Pl. Be-Line weiß (f. Griffe 511960-511964)	49,74	512151P	Seifensp. BINOPTIC verchr. W.-mont. Schl. L.1,2,Netzbetrieb	295,57
511960BK	Stützklappgriff Be-Line D42 L.650 Aluminium matt schwarz	374,01	512151S	Seifensp. BINOPTIC sat. W.-mont. Schlauch L.1,2,Netzbetrieb	295,57
511960C	Stützklappgriff Be-Line D42 L.650 Aluminium anthrazit	325,23	5121N	Handlauf für Duschsitz D32mm Nylon weiß	233,79
511960W	Stützklappgriff Be-Line D42 L.650 Aluminium weiß	325,23	512521BK	Flüssigseifensp./Schaum BINO schw. Standm. 0,5l Netzbetrieb	385,15
511962BK	Stützklappgriff Be-Line mit Fuß D42 L.650 Alu matt schwarz	446,03	512521P	Flüssigseifensp./Schaum BINO verchr.Standm. 0,5l Netzbetrieb	334,93
511962C	Stützklappgriff Be-Line mit Fuß D42 L.650 Alu anthrazit	387,80	512521S	Flüssigseifensp./Schaum BINO sat. Standm. 0,5l Netzbetrieb	334,93
511962W	Stützklappgriff Be-Line mit Fuß D42 L.650 Alu weiß	387,80	512531P	Flüssigseifensp./Schaum T4 verchr. Standm. 0,5l Netzbetrieb	334,93
511963BK	Stützklappgriff Be-Line mit Fuß D42 L.850 Alu matt schwarz	471,67	512551BK	Ersetzt durch 512051BK	-
511963C	Stützklappgriff Be-Line mit Fuß D42 L.850 Alu anthrazit	410,14	512551P	Ersetzt durch 512051P	-
511963W	Stützklappgriff Be-Line mit Fuß D42 L.850 Alu weiß	410,14	512551S	Ersetzt durch 512051S	-
511964BK	Stützklappgriff Be-Line D42 L.850 Aluminium matt schwarz	401,79	512566BK	Elektron. Flüssigseifenspender 0,5l Edst. 1.4301 matt schwarz	233,61
511964C	Stützklappgriff Be-Line D42 L.850 Aluminium anthrazit	349,31	512566P	Elektron. Flüssigseifenspender 0,5l Edst. 1.4301 hgl.pol.	203,14
511964W	Stützklappgriff Be-Line D42 L.850 Aluminium weiß	349,31	512566S	Elektron. Flüssigseifenspender 0,5l Edst. 1.4301 Seidenglanz	203,14
511965C	WC-Papierhalter für Griff Be-Line anthrazit	35,25	512566W	Elektron. Flüssigseifenspender 0,5l Edelstahl 1.4301 weiß	203,14
511965W	WC-Papierhalter für Griff Be-Line weiß	35,25	5160N	SK-Griff D32 L650mm Nylon weiß	320,29
511966BK	WC-Papierhalter Wandmontage Be-Line matt schwarz	44,38	5161N	Stützgriff D32 L650mm Nylon weiß	268,14
511966C	WC-Papierhalter Wandmontage Be-Line anthrazit-metallic	39,37	5162N	SK-Griff mit Fuß, D32 L650mm Nylon weiß	435,80
511966W	WC-Papierhalter Wandmontage Be-Line matt weiß	39,37	5164N	SK-Griff D32 L850mm Nylon weiß	341,29
511970BK	Handlauf L-Form Be-Line D35 H.750 Aluminium matt schwarz	230,76	5169P1	Entfällt	-
511970C	Handlauf L-Form Be-Line D35 H.750 Aluminium anthrazit	204,67	517000	Flaschensiphon G1 1/4 Abl. hori. D32 mm Messing verchromt	61,82
511970W	Handlauf L-Form Be-Line D35 H.750 Aluminium weiß	204,67	5170N	SK-Griff mit Fuß, D32 L850mm Nylon weiß	457,55
511971BK	Handlauf L-Form Be-Line D35 H.1130 Aluminium matt schwarz	265,15	5180P2	*Griff 90Gr, D32 300x300 Edst. hgl.pol. (Restpst.dann 5081P2)	121,11
511971C	Handlauf L-Form Be-Line D35 H.1130 Aluminium anthrazit	235,18	5180S	*Griff 90Gr,D32 300x300 Edst. sat. (Restpst.dann 5081S)	121,11
511971W	Handlauf L-Form Be-Line D35 H.1130 Aluminium weiß	235,18	530	Haltegriff ECO D25 L300mm Edst. hgl.pol.	27,08
511982BK	Winkelgr. 135Gr Be-Line D35 400x400 3 Bef.Pkt.Alu matt schw	161,11	531	Haltegriff ECO D25 L400mm Edst. hgl.pol.	31,02
511982C	Winkelgriff 135Gr Be-Line D35 400x400 3 Bef.Pkt.Alu anthrazit	140,10	532	Haltegriff ECO D25 L500mm Edst. hgl.pol.	33,05
511982W	Winkelgriff 135Gr Be-Line D35 400x400 3 Bef.Pkt. Alu weiß	140,10	536	Haltegriff ECO D25 L600mm Edst. hgl.pol.	37,95
511983BK	Winkelgriff 135Gr Be-Line D35 220x220 3 Bef.Pkt.Alu matt schw	142,71	543000	Inst.Sys. TEMPOFIX3 Urinal elektr.Netzbetr.230/6V D35 Set 1/2	517,07
511983C	Winkelgriff 135Gr Be-Line D35 220x220 3 Bef.Pkt.Alu anthrazit	126,57	543000D	Inst.Sys.TEMPOFIX3 Urinal elektr.Netzbetr.230/6V G1/2 Set 1/2	517,07
511983W	Winkelgriff 135Gr Be-Line D35 220x220 3 Bef.Pkt. Alu weiß	126,57	543006	Inst.Sys.TEMPOFIX 3 UR elektr.Batt. od.Selbstschl. D35 Set1/2	503,63
5119FIX	Befestigungsset für Be-Line Griffe	14,90	543006D	Inst.Sys. TEMPOFIX3 UR elektr.Batt. od.Selbstschl G1/2 Set1/2	503,63
512021BK	Flüssigseifensp./Schaum BINO schw. Standm.1l, Netzbetrieb	385,15	543100	Ersetzt durch Art. 543000 + 430010	-
512021P	Flüssigseifensp./Schaum BINO verchr. Standm. 1l,Netzbetrieb	334,93	5440N	Handlauf T-Form D32 1150x500mm Nylon weiß	253,72
512021S	Flüssigseifensp./Schaum BINO sat. Standm. 1l Netzbetrieb	334,93	5440P2	Handlauf T-Form D32 1150x500mm Edst. hgl.pol.	224,42
512031P	Flüssigseifensp./Schaum T4 verchr Standm. 1l Netzbetrieb	334,93	5440S	Handlauf T-Form D32 1150x500mm Edst. sat.	224,42
512036P	Flüssigseifensp. T4 verchr. Standm., 1l, Batteriebetrieb	336,97	5441N	Handlauf T-Form verschiebbar D32 1150x500mm Nylon weiß	275,08
512041P	Flüssigseifenspender T4 verchromt, Wand, 1l, UP-Netzteil	309,62	5441P	Handlauf T-Form verschiebbar D32 1160x500mm Edst. hgl. pol.	292,38
512046P	Flüssigseifensp. T4 verchr. Wandm., 1l, Batteriebetrieb	332,09	5441S	Handlauf T-Form verschiebbar D32 1160x500mm Edst. satiniert	292,38
512051BK	Flüssigseifensp./Schaum BINO schw. W.-Mont. 1l Netzbetrieb	334,89	5445T2S	Wand Zweigriffmbatt. f.Spüle,Schwenkausl. unten L200mm	190,64
512051P	Flüssigseifensp./Schaum BINO verchr.W.-Mont. 1l Netzbetrieb	295,57	5460N	Braustange mit Schieber D32 H1150mm Nylon weiß	174,98
512051S	Flüssigseifensp./Schaum BINO. sat. W.-Mont. 1l Netzbetrieb	295,57	5460P2	Braustange mit Schieber D32 H1150mm Edst. hgl.pol.	178,69
512066BK	Elektron. Flüssigseifenspender 1l Edst. 1.4301 matt schwarz	245,90	5460S	Braustange mit Schieber D32 H1150mm Edst. sat.	178,69
512066P	Elektron. Flüssigseifenspender 1l Edst. 1.4301 hgl.pol.	213,83	546412	Ersetzt durch Art. 464000	-

Die Artikelnummern mit \* sind verfügbar, solange der Vorrat reicht. Anordnung der Artikel in aufsteigender alphanumerischer Reihenfolge.

ART.-NR.	BESCHREIBUNG	€ (o. MwSt.)	ART.-NR.	BESCHREIBUNG	€ (o. MwSt.)
547000DE	Ersetzt durch Art. 564000DE	-	5830	Geschirrspülbr. schw m. Mischer + Handbr.433009,o.Auslaufvent	727,25
547005DE	Ersetzt durch Art. 564005DE	-	5832	Geschirrspülbr. schw m. Mischer + Handbr.433009, Auslaufvent.	899,70
5481DP2	DUHA m. Br.H.Stg. vertikal (rechts) D32mm Edst. hgl.pol.	334,79	5833	Geschirrspülbr. m. Mischer MA150,Handbr. 433009+Auslaufvent.	995,11
5481DS	DUHA m. Br.H.Stg. vertikal (rechts) D32mm Edst. sat.	334,79	5834	Geschirrspülbr. schw m.Wandmischer +Handbr.433009+Auslaufvent	865,63
5481GP2	DUHA m. Br.H.Stg. vertikal (links) D32mm Edst. hgl.pol.	334,79	5836	Geschirrspülbr schw m.Wandmischer+Handbr.433009,o.Auslaufvent	661,15
5481GS	DUHA m. Br.H.Stg. vertikal (links) D32mm Edst. sat.	334,79	5880	Geschirrspülbr. m. Mischer MA150 +Handbr.433009,o.Auslaufvent	846,55
5481N	DUHA + Br.H.Stg. vertikal verschiebbar D32 mm Nylon weiß	409,57	596000	Hahnlochstopfen verchr. D45mm	13,15
5481P	DUHA m. Br.H.Stg. vertikal verschiebbar D32mm Edst. hgl.	379,31	598000	Hahnlochstopfen weiß D45mm	17,94
5481S	DUHA m. Br.H.Stg. vertikal verschiebbar D32mm Edst. sat.	379,31	600	Stützen verchromt für Ablage L120mm, 2 Stück	16,48
5490N	DUHA m. Br.H.Stg. verti. f. DU-Sitz D32mm Nylon weiß	369,56	60212.10P	Integr. Siebdicht. Maschenweite 0,5mm f. Gew. G1/2, 10 St.	19,87
550	Winkelgriff 135Gr. ECO D25 220x220 mm,Edst. hgl.pol.	41,59	60220.10P	Ersetzt durch Art. 60212.10P	-
551	Ablage W.-Mont. 120x450mm Edelstahl hgl.pol.	49,64	60234.10P	Integr. Siebdicht. Maschenweite 0,5mm f. Gew. G3/4, 10 St.	22,71
552	Ablage Wandmontage 120x450mm Stahl weiß	41,56	60438.10P	Integr.Siebdicht. Maschenweite 0,5mm f. Gew. G3/8, 10 St.	19,87
5526	Geschirrspülbr. niedrig mit 1-Loch-Mischer ohne Auslaufvent.	594,03	610	Haken HYPERECO 1 Knopf Edst. 1.4301 hgl.pol.	10,48
553	Ablage Wandmontage 120x600mm Edst. Hochglanzpoliert	54,96	611	Ablaufventil HYGIENA G11/4B für Waschtisch mit Überlauf	30,79
554	Ablage W.-Mont. 120x600mm Stahl weiß	44,75	6110	Ablaufventil HYGIENA Einlaufgitter gewölbt f. Edelstahl-WT	30,79
5603	Stand MBatt. 2-Lochbrg. 100l/min,Schwenkausl.D22 L300 H380mm	771,72	6110BK	Ablaufv. HYGIENA matt schw. Einlaufgitter gewölbt f. Edst.-WT	52,55
5610	Stand MBatt. 1-Lochbrg. 100l/min,Schwenkausl.D22 L300 H315mm	468,46	612	*Haken HYPERECO 2 Knöpfe Edst. hgl.pol. (Restpst. dann 302)	17,15
5612	Stand MBatt. 1-Lochbrg. 100l/min,Schwenkausl.D22 L300 H650mm	790,27	613	*Haken HYPERECO 3 Knöpfe Edst. hgl.pol. (Restpst. dann 303D)	23,41
5625	Geschirrspülbr. schw mit Mischer+Handbr. 433010,Auslaufvent.	888,44	620	Exzenter-Ablaufventil 1¼" Messing verchromt	35,21
5626	Geschirrspülbr. schw m. Mischer+Handbr.433010,o.Auslaufvent.	707,18	621	Ablaufventil verchromt mit integriertem Siphon	50,23
5630	Geschirrspülbr. schw m. Mischer+Handbr.433010,o.Auslaufvent.	686,23	621001.2P	2 x Membran Austauschset 621	50,23
5632	Geschirrspülbr. schw m. Mischer+Handbr.433010,o.Auslaufvent.	859,54	621001W.2P	2 x Membran Austauschset 621W	44,65
5633	Geschirrspülbr. m. Mischer MA150,Handbr. 433010+Auslaufvent.	954,48	621W	Ablaufventil weiß mit integriertem Siphon	44,65
5634	Geschirrspülbr. schw m.Wandmischer +Handbr.433010+Auslaufvent	824,53	64000	*Brausekopf W.-Mont. Sieb, 5 Strahlringe (Restpst.dann 709000)	87,94
5636	Geschirrspülbr schw m.Wandmischer+ Handbr.433010,o.Auslaufvent	619,30	6555	Glasablage W.-Mont. 120x600mm Kanten geschliffen	23,49
564000DE	Vorw-Inst.Sys TEMPOFIX3 WC TEMPOMATIC 230/6V D110 Set1/2	432,56	6566	Flüssigseifenspender HYPERECO 1,2l Edst. 1.4301 sat.	70,68
564005DE	Inst.Sys TEMPOFIX3 WC TEMPOMATIC 230/6V selbststr.D110 Set1/2	453,83	6567	Flüssigseifenspender HYPERECO 1,2l Edst. 1.4301 hgl.pol.	70,68
564060DE	Vorw-Inst.Sys TEMPOFIX 3 WC Batt. od. Selbstschl. D110 Set1/2	432,56	6568	Ersatz-Spenderventil (f. Seifensp. 6566 u. 6567)	27,12
564065DE	InstSys TEMPOFIX3 WC Batt.od.Selbstschl. selbststr.D110 Set1/2	453,83	6569	Ersatz-Kontrollfenster (f. Seifensp. 6566 u. 6567)	6,80
5640T2	MBatt. 1-Lochbrg. 45l/min,Schwenkausl. L200, Bakelitkugelgr.	303,30	6580	*Flüssigseifenspender 1l Edst. hgl.pol. (Restpst.dann 510580)	172,47
5640T3	MBatt. 1-Lochbrg. 45l/min,Schwenkausl. L300, Bakelitkugelgr.	319,27	6580SRV	Pumpe für Seifenspender 685x	54,38
5641T2	2-Loch-Mischer MA 150mm 60l/min, Schwenkausl. D22 L.200 mm	407,90	6583	*Flüssigseifensp. 0,5l Edst. hgl.pol. (Restpst. dann 510583)	162,81
5641T3	2-Loch-Mischer MA 150mm 60l/min, Schwenkausl. D22 L.300 mm	421,48	6601	Papierhandtuchsp. f. Zickzackfaltung Edst. hgl.pol.	211,03
5645T2	Wand Zweigriffarm.60l/min,Schwenkausl. unten D22 L200	311,42	6602	Papierhandtuchsp. f. Zickzackfaltung pulverbesch. weiß	191,85
5647T2	Wand Zweigriffarm. 60l/min,Schwenkausl. oben D22 L200	325,72	6603D	Papierhandtuchsp. f. Zickzackfaltung HYPERECO ABS weiß	66,29
5647T3	Wand Zweigriffarm. 60l/min,Schwenkausl. oben D22 L300	333,03	6606	Papierhandtücher Zickzack-Faltung, 180 Stück	9,00
565065DE	InstSys T.FIX3 WC D110selbststr.feuerhemmend,TEMPOFLUX3 Set1/2	761,92	6607D	Papierhandtuchsp. f. Zickzackfaltung Edst. sat.	257,41
5650T2	Stand Mischbatterie 1-Lochbrg. 60 l/min, Schwenkauslauf H.255	395,32	6611	Abfallbehälter W.-Mont. f. Papier,Edst. hgl.pol.	260,71
5650T3	Stand Mischbatterie 1-Lochbrg. 60 l/min, Schwenkauslauf H.355	436,21	6612	Abfallbehälter W.-Mont. f. Papier,pulverbesch. weiß	252,83
5652	Stand MBatt. 1-Lochbrg. 60 l/min, Schwenkausl. L.300 H.685	763,38	6613D	Händetrockner m. Düse drehb. 360Gr.,Edst. 1.4301 hgl.pol.	812,28
566	WC-Papierhalter Edst. 1.4301 hgl.pol.	32,96	6614	*Händetrockner m. Düse 360Gr.,Edst. sat. (Restpst.dann 6613D)	812,28
566TER	WC-Papierhalter HYPERECO Edst. hgl. pol.	22,20	6615	*Händetrockner m. Düse 360Gr.,Stahl weiß (Restpst.dann 6613D)	738,44
5675T2	Schlauchaufroller auto. Edst.,Schlauch L15m,Reinigungspist.	2.133,00	6617	Abfallbehälter W.-Mont. f. Papier,Edst.sat.	350,75
5676T2	Schlauchaufroller auto.,Schlauch L. 15 m +Reinigungspistole	1.766,12	6621	Händetrockner automatisch,ABS weiß	310,44
5679	Wandhalterung schwenkbar für Schlauchaufroller	255,28	6624	Haartrockner W.-Mont. mit Anschl. f. Rasierapparat,ABS weiß	128,06
5680	Geschirrspülbr. m. Mischer MA150 +Handbr.433010,o.Auslaufvent	805,53	6631	Händetrockner automatisch,Edst. 1.4301 hgl.pol.	590,74
569	Seifenablage W.-Mont. re-eckig Edst. hgl.pol.	36,85	6692	Geschirrspülbr. we m. Mischer + Handbr. 433000, Auslaufvent.	854,14
577	Spiegelhalter, davon 2 mit Feder,Edst. hgl.pol., 4 Stück	5,52	6693	Geschirrspülbr. we m. Mischer + Handbr.433000,o.Auslaufvent.	685,52
578	Spiegelhalter rund D20mm Messing verchromt	6,85	6712	*Seifensp.HYPERECO Ellbogenbet. 0,9l we (Restpst.dann 374001)	75,03
578110	Reduktionsstück PEHD 100/110mm	29,94	682001DE	Rohfußboden-Ablauf 100x100 H verstellb.,Anschl-Bog. hori. D50	74,51
578212	WC-DrSp.TEMPOFLUX2 Einmengensp.6l f.Inst.Sys TEMPOFIX3 Set2/2	102,59	683001DE	Rohfußboden-Ablauf 150x150 H verstellb.,Anschl-Bog. hori. D50	121,06
578222	WC-DrSp. TEMPOFLUX 2 Zweimengensp.3l/6l f.Inst.Sys T.FIX3 2/2	112,84	6892	Geschirrspülbr. we m. Mischer + Handbr. 433003, Auslaufvent.	895,05
578230	WC-DrSp. T.FLUX2 Zweimengensp.f.Inst.Sys T.FIX3 70-130mm 2/2	188,97	6893	Geschirrspülbr. we m. Mischer + Handbr.433003,o.Auslaufvent.	726,42
578300DE	*Inst.Sys TEMPOFIX3 WC D110 Wandhalter (Rstpst. dann 578305BE)	504,37	700100	Selbstschluss-Mischbatterie TEMPOMIX 2 G3/8, 7 Sek.	236,63
578305DE	Inst.Sys T.FIX3 WC 10-35 u. 70-130mm D110 selbsttrg. Set 1/2	520,22	700100LH	Ersetzt durch Art. 700100	-
578400DE	Ersetzt durch Art. 578405DE	-	700101	Selbstschluss-Mischbatterie TEMPOMIX 2 AB G3/8 7 Sek.	254,47
578405DE	Inst.Sys TEMPOFIX 3 WC 30-60mm D110 selbsttragend Set 1/2	560,89	700101LH	Ersetzt durch Art. 700101	-
578MUR	Wandverankerung für Installationssystem TEMPOFIX 3	39,01	700102	Selbstschluss-Mischbatterie TEMPOMIX 2 AB G3/8 15 Sek.	236,63
578PMR	Anschluss-Set TEMPOFIX 3, B.580 für WC PMR	19,34	700500	Selbstschluss-Mischbatterie TEMPOMIX 2 G3/8 mit Hebel,7 Sek.	274,21
580000	Siebablaufv. f. UR u. WT, D63mm G 1¼B Edst. m. Zentralschr.	12,68	700500LH	*WT-MBatt. TEMPOMIX 2 mit Hebel,7 Sek.,LH (Rstpst.dann 700500)	314,50
581000	Abl.Vent. f.WT Klickverschlusshaube,G11/4,Einl.Stützen Edst.	36,04	700BJ	Strahlregler aus Hostaform* für TEMPOSTOP 2 / TEMPOMIX 2	4,28
5825	Geschirrspülbr. schw m. Mischer + Handbr.433009, Auslaufvent.	929,68	700MCP	Seitlicher Mischhebel für Mischbatterien nach 08/2009	25,49
5826	Geschirrspülbr. schw m. Mischer + Handbr.433009,o.Auslaufvent	748,40	702000	Stand Selbstschlussventil TEMPOSTOP2 G1/2B,7 Sek.	168,49

Die Artikelnummern mit \* sind verfügbar, solange der Vorrat reicht. Anordnung der Artikel in aufsteigender alphanumerischer Reihenfolge.

ART.-NR.	BESCHREIBUNG	€ (o. MwSt.)	ART.-NR.	BESCHREIBUNG	€ (o. MwSt.)
702032	*Sprühdüse für Hock-WC, für Anschluss Spülrohr D32mm (Restpst)	31,66	714732DP	Ersetzt durch Art. 714732	-
702301	Stand Selbstschlussventil TEMPOSTOP2 AB G1/2B 7 Sek.	192,52	714735	DU-Elem. SPORTING Therm. Alu Anschl. verd. G1/2B 30 Sek	395,32
702400	Stand Selbstschlussventil TEMPOSTOP2 G1/2B mit Hebel,7 Sek.	195,14	714735AB	DU-Elem. SPORTING AB Therm. Alu Anschl. verd. G1/2B 30 Sek.	408,96
703000	Stand Selbstschl.Vent. TEMPOSTOP 3 G1/2B 7 Sek., Kontermutter	97,11	714735DP	Ersetzt durch Art. 714735	-
703000AB	Stand Selbstschl.Vent. TEMPOSTOP 3 AB G1/2B 7Sek,Kontermutter	106,04	714764	Betätigungsmechanismus für Duschkopf SPORTING	29,83
703001	Stand Selbstschl.Vent. TEMPOSTOP 3 G1/2B 7Sek.verstärkte Bef.	111,67	714765	Betätigungsmechanismus für Duschelement SPORTING	29,83
703001AB	Selbstschl.Ventil TEMPOSTOP 3 AB G1/2B 7 Sek, verstärkte Bef.	120,60	714800	DU-Elem. SPORTING Alu anodisiert, G1/2B, 230/6V	368,06
703002	Stand Selbstschlussventil TEMPOSTOP 3 G1/2B 7 Sek., m. ÜM	106,29	714800DP	Ersetzt durch Art. 714800	-
703200	Wand Selbstschlussventil TEMPOSTOP G1/2B, 7 Sek.	68,88	714806	DU-Elem. SPORTING Alu anodisiert, G1/2B, 6V-Batterie	368,06
703200AB	Wand Selbstschlussventil TEMPOSTOP AB G1/2B 7 Sek.	77,81	714806DP	Ersetzt durch Art. 714806	-
703201	Wand Selbstschlussventil TEMPOSTOP G3/8B, 7 Sek.	68,88	714900	DU-Elem. SPORTING Therm. Alu Anschluss oben, G1/2B, 230/6V	504,37
703300	Wand Selbstschlussventil TEMPOSTOP G1/2B, 7 Sek.	91,21	714900DP	Ersetzt durch Art. 714900	-
703300AB	Wand Selbstschlussventil TEMPOSTOP AB G1/2B 7 Sek.	100,14	714906	DU-Elem. SPORTING Therm. Alu Anschl.ob., G1/2B, 6V-Batterie	504,37
703500	Dusch-Selbstschlussventil TEMPOSTOP G1/2B AP DForm 30 Sek.	72,86	714906DP	Ersetzt durch Art. 714906	-
703580	Dusch-Selbstschlussventil TEMPOSTOP G1/2B AP EVers. 15 Sek.	81,00	714910	DU-Elem. SPORTING Therm. Anschl.verd., 230/6V, Set2/2	336,87
703700	Urinal-Spülarmatur TEMPOSTOP DForm G1/2B AP 3 Sek.,mit Ros.	72,86	714910DP	Ersetzt durch Art. 714910	-
703800	Urinal-Spülarmatur TEMPOSTOP G1/2B AP EVers. 3 Sek.,m. Ros.	81,00	714916	DU-Elem. SPORTING Therm. Anschl. verd., 6V-Batterie, Set 2/2	336,87
704100	Stand Selbstschlussventil TEMPOSTOP 4 G1/2B 7 Sek.	168,49	714916DP	Ersetzt durch Art. 714916	-
704100AB	Stand Selbstschlussventil TEMPOSTOP 4 AB G1/2B 7 Sek..	177,42	714BE	Eingelassene Düse für SPORTING 2	11,75
704910	Selbstschluss-Mischbatterie TEMPOSTOP MIX 4 G3/8 7 Sek.	240,40	714CLE	Montageschlüssel für SPORTING 2	5,36
704910AB	Selbstschluss-Mischbatterie TEMPOSTOP MIX 4 AB G3/8 7 Sek.	249,33	715000	Brausekopf für Deckenmontage G1/2, mit verchr. Rand D80mm	23,26
705000	WC-Spülrohrverbinder D32/55mm mit Verschraubung	17,17	716000	Brausekopf GYM für Deckenmontage G1/2 fest, vandalengesch.	60,12
705028	WC-Spülrohrverbinder D28/55mm mit Verschraubung	22,35	716000DP	Ersetzt durch Art. 716000	-
708000	Brausekopf RAINY G1/2B UP	90,40	717510	Standbrause für Außenbereich mit 1 Dusche	1.192,79
708010	Brausekopf RAINY G1/2B für Paneel 1-15mm	90,40	717511	Standbrause für Außenbereich mit 1 Dusche + 1 Fußbrause	1.371,71
708030	Brausekopf RAINY G1/2 für Deckenmontage	90,40	717520	Standbrause für Außenbereich mit 2 Duschen	1.431,33
708040	Brausekopf RAINY für Wandmontage	116,23	717521	Standbrause für Außenbereich mit 2 Duschen + 1 Fußbrause	1.610,26
708200	Brausekopf RAINY G1/2B für Hinterwandmontage 230mm	109,78	717540	Standbrause für Außenbereich mit 4 Duschen	1.968,08
708RNY	Düse Regenstrahl für Brausekopf RAINY	19,24	729008	*Seifensp. Ausl. gerade, 1l,verchr. (Restpst.dann 729064)	98,24
709000	Brausekopf ROUND vandalengeschützt G1/2B UP	114,14	729012	*Seifensp. Ausl. geb., 1l, verchr. (Restpst.dann 729064)	103,09
709000CF	*Br.kopf ROUND vandalengesch., o.DFB (Rstpst. dann 709000DP)	114,14	729064	Seifensp. Ausl. gerade m. Kartusche, Seifentank 1 l, Edst.	78,14
709000DP	Ersetzt durch Art. 709000	-	729108	*Seifensp. Ausl.gerade,Schl.1,2m,verchr. (Restpst.dann729164)	98,24
709010	Brausekopf ROUND vandalengeschützt G1/2B für Paneel 1-15mm	114,83	729112	*Seifensp. Ausl.ged.,Schl.1,2m,verchr. (Restpst.dann 729164)	103,09
709010CF	Ersetzt durch Art. 709010	-	729150	*Seifensp. f. Hw.-Mont. 190mm, verchr. (Restpst. dann 729170)	111,10
709010DP	Ersetzt durch Art. 709010	-	729164	Seifensp. Ausl. gerade. m. Kartusche, Schl. L1200mm, Edst.	78,14
709010GR	Ersetzt durch Art. 709010	-	729170	Seifenspender mit Kartusche f. Hw.-Mont. 190, Edst.	87,91
709150	Ersetzt durch Art. 709200	-	729302	Service-Kit f. Seifenspender Typ 729150/729012	18,79
709200	Br-Kopf ROUND vandalengesch. G1/2B f. Hinterwand-Mont. 230mm	142,56	729303	Oberteil f. Tischeinbau-Seifensp. Typ 729150/729200	67,77
709200DP	Ersetzt durch Art. 709200	-	729305	Service-Kit Dichtungen für Seifenspender 729	8,24
710000	Brausearm. Wand-Montage G1/2B L95mm für Brausekopf G1/2	46,64	729308	Oberteil f. Tischeinbau-Seifensp. Typ 729008	67,77
710040	Brausearm horizontal 1/2"	32,29	729312	Oberteil f. Tischeinbau-Seifensp. Typ 729012	72,97
710050	Brausearm vertikal 1/2"	25,82	729500	Ersatz-Seifentank 0,5l f.Tischeinbau-Seifensp.,Anschl. G1/2	17,71
710500	Seifenablage Wand-Montage Bayblend® matt verchromt	42,18	729501	Ersatz-Seifentank 1l f. Tischeinbau-Seifensp.,Anschl. G1/2	20,40
710501	Seifenablage Wand-Montage Bayblend® hochglanz verchromt	42,18	729508	*Seifensp. Ausl. gerade, 0,5l, verchr. (Restpst. dann 729564)	98,24
711000	Brausekopf GYM COMFORT drehbar verkalkungsarm G1/2 D45mm	60,99	729512	*Seifensp. Ausl. geb. 0,5l, verchr. (Restpst. dann 729564)	103,09
711002	Br-Kopf GYM COMFORT EXTRA drehb. verkalkungsarm G1/2 D68mm	79,07	729564	Seifensp. Ausl. gerade m. Kartusche, Seifentank 0,5 l, Edst.	78,14
712000	Brausekopf TONIC JET vandalengeschützt G1/2B UP	114,14	729TUB	PVC-Rohr + Aufnahme für RV und Rückflussverhinderer	11,15
712000CF	Ersetzt durch Art. 712000	-	730802.2P	*Eck-Absperrventile mit KH für PREMIX G3/4B, 2 Stück (Restpst)	177,79
712000DP	Ersetzt durch Art. 712000	-	730803.2P	Entfällt	-
712000GR	Ersetzt durch Art. 712000	-	730804.2P	*Eck-Absperrventile mit KH für PREMIX G11/4B, 2 Stück (Restpst)	304,33
712010	Brausekopf TONIC JET vandalengeschützt G1/2B für Pan. 1-10mm	114,75	731002	Gruppenthermostat MBatt. PREMIX COMFORT 55 G3/4B 55 l/min	594,96
712010DP	Ersetzt durch Art. 712010	-	731003	Gruppenthermostat MBatt. PREMIX COMFORT 90 G1B 90 l/min	922,19
712020	Brausekopf TONIC JET vandalengesch. m. Br-Rohr G3/4 D16mm AP	197,05	731004	Gruppenthermostat PREMIX COMFORT 140 G11/4B 140 l/min	1.323,78
712020DP	Ersetzt durch Art. 712010	-	731005	Gruppenthermostat PREMIX COMFORT 190 G11/2B 190 l/min	1.710,49
712150	Ersetzt durch Art. 709200	-	731052	Gruppenthermostat PREMIX SECURIT 55 G3/4B 55 l/min	594,96
712200	Ersetzt durch Art. 709200	-	731053	Gruppenthermostat PREMIX SECURIT 90 G1B 90 l/min	922,19
714000	*DU-Kombi Selbstsch.Vent.SPORTING AP 30Sek(Restpst.dann 714700)	305,57	731054	Gruppenthermostat PREMIX SECURIT 140 G11/4B 140 l/min	1.323,78
714002	Ersetzt durch Art. 714700	-	731055	Gruppenthermostat PREMIX SECURIT 190 G11/2B 190 l/min	1.710,49
714012	Anschlussmodul UP G1/2B für SPORTING SECURITHERM Set 1/2	89,30	731200	Gruppenthermostat PREMIX COMFORT T2 G3/4B 55 l/min	594,96
714700	DU-Elem. SPORTING 2 G1/2B Alu anod.,Selbstschl.Vent. 30 Sek.	221,61	731300	Gruppenthermostat PREMIX COMFORT T3 G1B 90 l/min	922,19
714700DP	*DU-Elem SPORTING 2 Alu, mit Regenstrahl (Rstpst. dann 714700)	240,40	731400	Gruppenthermostat PREMIX COMFORT T4 G11/4B 140 l/min	1.323,78
714700GR	*DU-Elem SPORTING 2 G1/2B 30 Sek. (Restpst. dann 714700)	258,77	731500	Gruppenthermostat PREMIX COMFORT T5 G11/2B 190 l/min	1.710,49
714732	DU-Element SPORTING Therm. Anschluss oben G1/2B 30 Sek.	340,80	732012	Untertischtherm. PREMIX NANO G 3/8 x G 3/8B Ausf. Vernickelt	105,96
714732AB	DU-Elem. SPORTING AB Therm. Anschl.ob. G1/2B 30 Sek.	354,44	732016	Untertischtherm. PREMIX NANO G 3/8 x G 3/8B Ausf. Verchromt	124,70

Die Artikelnummern mit \* sind verfügbar, solange der Vorrat reicht. Anordnung der Artikel in aufsteigender alphanumerischer Reihenfolge.

ART.-NR.	BESCHREIBUNG	€ (o. MwSt.)	ART.-NR.	BESCHREIBUNG	€ (o. MwSt.)
732216	Unterflischthermostat PREMIX NANO G3/8 Ausführung verchromt	124,70	743605	Kartusche für DrSp. TEMPOCHASSE 1 1/4" UP/Hw.-Mont. 7Sek.	64,91
732230	UT-Therm. PREMIX NANO 3/8" verchr. + Anschluss-Set PEX L.300	139,71	743622	Kartusche f. TEMPOFLUX 2 WC 3/4" UP/Inst.Sys. 10-35mm ~7 Sek	79,27
732515	Anschluss-Set PEX L.300mm für PREMIX NANO 732216	37,00	743623	Ersetzt durch Art. 743622	-
733015	Therm.MBatt. PREMIX COMPACT G1/2B Ausführung unverchromt	111,42	743641	Kartusche f. DU-Selbstschl.Vent. TEMPOSTOP G3/4B UP 30 Sek.	64,91
733016	Ersetzt durch Art. 733015	-	743642	Kart. f.DU-Selbstschl.Vent.TEMPOSTOP 3/4" Hw.-Mont./UP 30Sek.	68,70
733020	Therm.MBatt. PREMIX COMPACT G3/4B Ausführung unverchr.	111,42	743643	Kartusche f. UR-Spülarmatur TEMPOSTOP 3/4" Hw.-Mont./UP 7Sek.	60,76
734100	Selbstschl.Vent. TEMPOGENOU EVers,G1/2B,Hebel L350mm, 7Sek.	119,97	743644	Kartusche f. DU-Selbstschl.Vent. TEMPOSTOP G3/4B UP 30 Sek.	78,69
735000	Selbstschl.Vent. TEMPOGENOU DForm G1/2B ÜM,Hebel L350, 7Sek.	130,38	743645	Kartusche für Urinal-Spülarmatur TEMPOSTOP G3/4B UP, 7 Sek.	78,69
735400	Selbstschl.Vent. TEMPOGENOU DForm G1/2B,Hebel L350mm,7 Sek.	120,09	743677	Kartusche f. TEMPOFLUX 2 WC 3/4" UP/Inst.Sys. 30-60mm ~7 Sek	115,62
736001	Schnellschl.-Ventil MONOFOOT Pedalbet. G1/2B, bodenst. m. ÜM	177,91	743700	Kartusche f. DU-Selbstschl.Vent. TEMPOSTOP G3/4B AP 30 Sek.	68,70
736101	Schnellschl.-Ventil MONOFOOT Pedalbet. G1/2B, bodenst. o. ÜM	170,77	743705	Kartusche f.DrSp. TEMPOCHASSE m.Hebel G11/4B,Laufzeit 7 Sek.	64,91
736102	Schnellschl.-Ventil MONOFOOT Pedalbet. G1/2B, W-Mont. o. ÜM	195,49	743707	Kartusche für Abs.Urinal-Spülarmatur TEMPOSTOP G3/4B 7 Sek.	68,70
737152	Selbstschl.Vent. TEMPOSTOP G1/2B Schwanhals,m.Hebel L150mm	175,33	743714	Kartusche f. Dusch-Ventil SPORTING W-Mont, Laufzeit 30 Sek.	29,83
737202	Selbstschl.Vent. TEMPOSTOP G1/2B Schwanhals,m.Hebel L200mm	181,02	743715	Kartusche für Duschelement SPORTING, Laufzeit 30 Sek.	29,83
739000	Ersetzt durch Art. 739100	-	743716	Kartusche f.Duschelement SPORTING SECURITHERM,Laufzeit 30Sek.	45,00
739100	Schnellschl.-MBatt. MIXFOOT Pedalbet. G1/2B, bodenst., o.ÜM	198,73	743716AB	Kartusche für Duschelement SPORTING SECURITHERM AB, 30 Sek.	48,14
739102	Schnellschl.-MBatt. MIXFOOT Pedalbet. G1/2B, W-Mont. o. ÜM	208,60	743732	Service-Kit für Therm. PREMIX NANO	42,66
740000	*WT-Selbstschl.ventil TEMPOSOFT 7 Sek. (Rstpst. dann 741500)	213,45	743741	Kartusche für Urinal-Spülarmatur TEMPOSOFT, 7 Sek.	45,02
740300	Stand Selbstschl. Vent. TEMPOSOFT2 G1/2B 7 Sek. Verdrehsich.	89,15	743742	Kartusche für Selbstschl.ventil TEMPOSOFT, 15 Sek.	45,02
740500	Selbstschl.ventil TEMPOSOFT2 G1/2B 7 Sek.	84,27	743743	Kartusche für DU-Selbstschl.Vent. TEMPOSOFT, 30 Sek.	45,02
740515	Selbstschl.ventil TEMPOSOFT2 G1/2B 15 Sek.	101,84	743743CF	Kartusche für DU-Selbstschl.Vent.TEMPOSOFT, 30 Sek., o.DFB	45,02
741000	*Selbstsch.Vent. TEMPOSOFT WT 7 Sek. L.80 (Rstpst.dann 741500)	149,42	743744	Kartusche für Urinal-Spülarmatur TEMPOSOFT, 3 Sek.	49,97
741500	Wand Selbstschl.ventil TEMPOSOFT2 G1/2B 7 Sek.,L110mm	78,77	743747	Kartusche für Selbstschl.ventil TEMPOSOFT, 7 Sek.	45,02
741515	Ersetzt durch Art. 741500	-	743749	Kartusche f. DU-Selbstschl.Vent. TEMPOSTOP G3/4B AP 30 Sek.	64,91
741550	Wand Selbstschl.ventil TEMPOSOFT2 G1/2B 7 Sek.,L150mm	121,75	743761	Kartusche f. Druckspüler TEMPOFLUX G3/4B AP Laufzeit 7 Sek.	64,91
741555	TEMPOSOFT 2 WT-Ventil G1/2B Paneelmontage 50mm 7 Sek. L.150	135,64	743762	Kartusche f. Druckspüler TEMPOFLUX G3/4B UP Laufzeit 7 Sek.	64,91
741565	Ersetzt durch Art. 741550	-	743763	Kart. f. Druckspüler TEMPOFLUX 3/4" Hw.-Mont.Laufzeit 7 Sek.	58,33
741943	WT-Ventil TEMPOSTOP AB G1/2B Hw.-Mont.200	226,58	743765	Kartusche f.Druckspüler TEMPOFLUX 3 UP Zweimengenspül. 3l/6l	40,27
741945	Kombi Vent.TEMPOSTOP AB G1/2B Hw.-Mont.	347,76	743777	Kartusche für Urinal-Spülarmatur TEMPOFLUX Aufputz ~ 7 Sek.	58,65
742100	*WT-Selbstsch.-Mbatt. TEMPOSOFT MIX 7 Sek. (Rstpst.dann 742510)	289,68	743778	Kartusche für Urinal-Spülarmatur TEMPOFLUX Aufputz ~ 3 Sek.	60,12
742100LH	Ersetzt durch Art. 742510LH	-	743779	Kartusche f. WC-Druckspüler TEMPOCHASSE G3/4B Laufzeit 7 Sek.	64,91
742204	Betätigung vandalengesch. Hw.-Mont. 245 für DrSp. TEMPOCHASSE	42,97	743786	Kartusche für TEMPOMIX WT W.-Mont., 7 Sek. (neues Design)	95,41
742510	Selbstschl.-Mischbatterie TEMPOSOFT MIX 2 G3/8, 7 Sek.	208,17	743789	Kartusche für TEMPOMIX DU Selbstschl. 30 Sek. (neues Design)	95,41
742510LH	Selbstschl.-Mischbatterie TEMPOSOFT MIX 2 G3/8, 7 Sek., LH	248,46	743790	Kartusche für TEMPOMIX DU Selbstschl. 30 Sek. (altes Design)	95,41
742520	Selbstschl.-Mischbatterie TEMPOSOFT MIX 2 G3/8, 15 Sek.	208,17	743791	Kartusche f. TEMPOMIX WT Selbstschl. 7 Sek. (neues Design)	95,41
743003	Kartusche für Selbstschl.ventil TEMPOSTOP G1/2B 3 Sek.	48,63	743791AB	Kartusche für TEMPOMIX WT Selbstschl. 7Sek. AB (neues Design)	101,44
743004	Kartusche für Selbstschl.ventil TEMPOSTOP G1/2B 3 Sek., V2	41,32	743792	Thermostatkartusche für Dusch-Mischbatterie	139,55
743005	Kartusche für Selbstschl.ventil TEMPOSTOP WT/UR 7 Sek.	48,63	743793	Kartusche TEMPOMIX 3 WT Wandmontage, Selbstschl. 7 Sek.	109,07
743006	Kartusche für Selbstschl.ventil TEMPOSTOP WT/UR 7 Sek., V2	41,32	743794	Kartusche für Selbstschl.-Mischbatterie TEMPOMIX3 7 Sek.	89,97
743006AB	Kartusche für Selbstschl. TEMPOSTOP AB WT/UR, 7 Sek., V2	47,80	743795	Kartusche für TEMPOMIX WT Selbstschl. 7 Sek. (altes Design)	95,41
743010	Kartusche für Selbstschl.ventil TEMPOSTOP WT/DU 15 Sek.	48,63	743796	Kartusche f.TEMPOMIX WT W.-Mont. Selbstschl.,7Sek. (vor 02/2018)	95,41
743011	Kartusche für Selbstschl.Vent. TEMPOSTOP WT/DU, 15 Sek., V2	41,32	743797	Kartusche f.TEMPOMIX Dusche UP Selbstschl. 30Sek. (vor 09/2017)	95,41
743011AB	Kartusche f. Selbstschl.Vent. TEMPOSTOP AB, WT/DU, 15 Sek, V2	47,80	743798	Kartusche TEMPOMIX WT Hinterwand, Selbstschl.7 Sek (vor 09/2017)	95,41
743103	Kartusche für Urinal-Spülarmatur TEMPOSTOP UP 3 Sek.	55,73	743799	Kartusche TEMPOMIX 3 Brause Selbstschl. 30 Sek.	109,07
743104	Kartusche für Urinal-Spülarmatur TEMPOSTOP UP, 3 Sek., V2	41,32	743886	Kartusche für TEMPOMIX WT W.-Mont., 7 Sek. (neues Design)	95,41
743105	Kartusche f. Selbstschl.ventil TEMPOSTOP AB WT / UR 7 Sek.	65,94	743886AB	Kartusche für TEMPOMIX WT W.-Mont., 7 Sek. AB (neues Design)	101,44
743107	Kartusche für Urinal-Spülarmatur TEMPOSTOP UP 7 Sek.	55,73	743889	Kartusche für TEMPOMIX DU Selbstschl. 30 Sek. (neues Design)	95,41
743110	Kartusche f. Dusch-Selbstschl.ventil TEMPOSTOP UP 15 Sek.	55,73	743889AB	Kartusche f. TEMPOMIX DU Selbstschl. 30Sek. AB (neues Design)	101,44
743115	Kartusche für Selbstschl.ventil TEMPOSTOP AB 15 Sek.	64,60	743890	Kartusche für TEMPOMIX DU Selbstschl. 30 Sek. (altes Design)	95,41
743205	Kart.f.Selbstschl.Vent.TEMPOSTOP AB WT, Hw.-Mont./Hebel 7Sek.	64,95	743891	Kartusche f. TEMPOMIX WT Selbstschl. 7 Sek. (neues Design)	95,41
743215	Kart.f.Selbstschl.Vent.TEMPOSTOP AB DU/WT,Hw.-Mont./Heb.15Sek	65,94	743891AB	Kartusche für TEMPOMIX WT Selbstschl. 7Sek. AB (neues Design)	101,44
743303	Kartusche für Urinal-Spülarmatur TEMPOSTOP 3 Sek.	48,63	743894	Kartusche für Selbstschl.-Mischbatterie TEMPOMIX3 7 Sek., V2	90,40
743304	Kartusche für Urinal-Spülarmatur TEMPOSTOP, 3 Sek., V2	41,32	743894AB	Kartusche für Selbstschl.-Mischbatterie TEMPOMIX3 AB 7 Sek., V2	90,40
743305	Kart.f.Selbstschl.Vent.TEMPOSTOP UR/WT, Hw.-Mont./Hebel 7Sek.	48,63	743895	Kartusche für TEMPOMIX WT Selbstschl. 7 Sek. (altes Design)	95,41
743306	Kartusche für TEMPOSTOP WT/UR Hw.-Mont./Hebel, 7 Sek., V2	41,32	743896	Kartusche f.TEMPOMIX WT W.-Mont, 7Sek., (altes Design)	95,41
743306AB	Kartusche für TEMPOSTOP AB WT/UR Hw.-Mont./Hebel, 7 Sek., V2	47,80	743899	Kartusche TEMPOMIX 3 Brause Selbstschl. 30 Sek., V2	90,40
743310	Kart.f.Selbstschl.Vent.TEMPOSTOP DU/WT,Hw.-Mont./Hebel 15Sek.	48,63	743899AB	Kartusche TEMPOMIX 3 AB Brause Selbstschl. 30 Sek, V2	90,40
743311	Kartusche für TEMPOSTOP WT/DU Hw.-Mont./Hebel, 15 Sek., V2	41,32	743902	Kartusche f.Selbstschl.Armatur TEMPOSTOP2 / TEMPOMIX2 15 Sek.	61,60
743311AB	Kartusche für TEMPOSTOP AB WT/DU Hw.-Mont./Heb., 15Sek, V2	47,80	743903	Kartusche für TEMPOSTOP 2 / TEMPOMIX 2 WT, 15 Sek., V2	41,32
743323	Kart. f. WT/UR Spülarmatur TEMPOSTOP Hw.-Mont. m.Hebel,3Sek.	48,63	743903AB	Kartusche für TEMPOSTOP 2 TEMPOMIX 2 AB WT, 15 Sek., V2	47,80
743324	Kartusche f.WT/UR Spülarm.TEMPOSTOP Hw.-Mont./Heb.,3 Sek.,V2	41,32	743907	Kartusche f. Selbstschl.Armatur TEMPOSTOP2 / TEMPOMIX2, 7 Sek.	61,60
743428	Kartusche f. Dusch-Selbstschl.ventil TEMPOSTOP UP 30 Sek.	68,70	743908	Kartusche f.Selbstschl.Arm. TEMPOSTOP2 / TEMPOMIX2 AB 7 Sek	78,89
743507	Kartusche für Druckspüler TEMPOFLUX UP Laufzeit 7 Sek.	90,40	743910	Kartusche für TEMPOSTOP 2 / TEMPOMIX 2 WT, 7 Sek., V2	41,32
743528	Kartusche für Urinal-Spülarmatur TEMPOSTOP UP 7 Sek.	68,70	743910AB	Kartusche für TEMPOSTOP 2 / TEMPOMIX 2 WT AB, 7 Sek., V2	47,80

Die Artikelnummern mit \* sind verfügbar, solange der Vorrat reicht. Anordnung der Artikel in aufsteigender alphanumerischer Reihenfolge.



ART.-NR.	BESCHREIBUNG	€ (o. MwSt.)
743915	Kartusche f.Selbstschl.Arm. TEMPOSTOP2 /TEMPOMIX2 AB 15 Sek.	78,89
744000	Wand Selbstschlusventil TEMPOSTOP G3/8B, 7 Sek.	68,88
744001	Ersetzt durch Art. 746001	-
745100	Stand Selbstschlusventil TEMPOSTOP G1/2B 7 Sek.,Kontermutter	91,47
745101	Stand Selbstschl.Vent. TEMPOSTOP AB G1/2B 7Sek.,Kontermutter	106,65
745200	Stand Selbstschlusventil TEMPOSTOP G1/2B 7 Sek., m. ÜM	94,50
745300	Stand Selbstschl.Vent. TEMPOSTOP G1/2B 7 Sek. Verdrehsich.	106,29
745301	Selbstschl.Ventil TEMPOSTOP AB G1/2B 7 Sek, verstärkte Bef.	111,67
745440	Stand Selbstschlusventil TEMPOSTOP G1/2B mit Hebel 7 Sek.	125,04
745460	Stand Selbstschlusventil TEMPOSTOP G1/2B mit Hebel 15 Sek.	125,04
746000	Wand Selbstschlusventil TEMPOSTOP G1/2B, 7 Sek.	68,88
746001	Wand Selbstschlusventil TEMPOSTOP AB G1/2B 7 Sek.	79,32
746015	Wand Selbstschlusventil TEMPOSTOP G1/2B, 15 Sek.	68,88
746292	Wand Selbstschlusventil TEMPOSTOP G1/2B, 7 Sek.,mit Rosette	72,09
746410	Wand Selbstschlusventil TEMPOSTOP G1/2B mit Hebel,7Sek.	103,10
747000	Dusch-Selbstschlusventil TEMPOSTOP G1/2B AP DForm 15 Sek.	70,67
747004	DU Ventil TEMPOSTOP G1/2B Kettenbet. 15 Sek., GYM Komfort	180,79
747006	DU-Selbstschl.Vent. TEMPOSTOP G1/2B Kettenbet. 15Sek.,m. GYM	176,31
747110	DU-Kombi TEMPOSTOP AB selbstsch.G1/2B Hw.-Mont.200 15Sek,ROUND	268,61
747121	DU-Selbstschl.Vent.TEMPOSTOP G1/2B UP/Hw.-Mont.unverchr.15Sek	66,00
747122	Selbstschl.Vent.TEMPOSTOP AB DU G1/2B UP/Hw.-Mont.unverc15Sek	83,31
747200	DU-Selbstschlusventil TEMPOSTOP G1/2B Hw.-Mont. 200 15 Sek.	142,33
747214	DU-Kombi TEMPOSTOP AB Hw.-Mont. 200	284,91
747500	Dusch-Selbstschlusventil TEMPOSTOP G1/2B Kettenbet. 15 Sek.	125,73
747625	Selbstschl.Vent. TEMPOSOFT WT/DU,G1/2B,DForm,7Sek.Gegenmutter	71,62
747800	DU-Selbstschlusventil TEMPOSOFT2 G1/2B AP Dform 30 Sek.	97,78
747801	DU-Kombi TEMPOSOFT2 selbstschl., G1/2B AP 30 Sek.,TONIC JET	297,94
748000	Dusch-Selbstschlusventil TEMPOSTOP G1/2B AP EVers. 15 Sek.	81,00
748085	TEMPOSTOP DU-Arm. G1/2B Eckvent. Bet-Scheibe Laufz. 15 Sek.	114,61
748110	WT-Selbstschl.Vent. TEMPOSTOP AB G1/2B Hw.-Mont. 200 7 Sek.	211,28
748126	Selbstschl. TEMPOSTOP G1/2B DForm 7Sek.unverchr., Bef. Vorn	68,05
748130	Selbstschl. TEMPOSTOP G1/2B DForm 15Sek.unverchr., Bef. Vorn	68,05
748150	Wand Selbstschl.Vent. TEMPOSTOP G1/2B,15 Sek.,Ausl.schwenkb.	99,45
748151	*WT-Vent.TEMPOSTOP AB 15Sek,Ausl.schwenkb.(Rstpst.dann 748150)	116,70
748205	Selbstschlusventil WT TEMPOSTOP AB G 1/2B Evers., 7Sek.	77,47
748210	Kombi 2 Vent.TEMPOSTOP AB G1/2B Hw.-Mont.200 7 Sek. Ausl.75mm	284,10
748218	Dusch-Ventil TEMPOSOFT 2 UP, Set 2/2 (+748BOX)	201,66
748219	Dusch-Ventil TEMPOSOFT 2 UP + ROUND, Set 2/2 (+748BOX)	304,25
748626	Wand Selbstschl.Vent. TEMPOSTOP G1/2B unverchr.,EVers. 7Sek.	71,01
748630	Ersetzt durch Art. 748626	-
748800	DU-Selbstschlusventil TEMPOSOFT2 G1/2B AP EVers. 30 Sek.	86,54
748BOX	Rohbauset DU-Ventil TEMPOSOFT 2 UP wasserdicht, Set 1/2	130,87
748PM	Abdeckplatte Metall verchromt - für TEMPOSOFT 2 Dusche UP	115,87
749000	Dusch-Selbstschlusvent. TEMPOSTOP G3/4B AP 75 l/min 30 Sek.	108,24
749001	*DU-Kombi TEMPOSTOP ~30 Sek., TONIC JET (Restpst. dann 747801)	288,30
749110	DU-Kombi TEMPOSTOP G1/2B selbstschl.Hw.-Mont.200 30 Sek,ROUND	268,61
749128	DU-Selbstschl.Vent.TEMPOSTOP G1/2 UP 30Sek,m.Ros.Edst.D130mm	148,32
749159	Ersetzt durch Art. 749110	-
749218	*DU-Ventil TEMPOSTOP UP (+749BOX) (Rstpst.dann 794BOX1+749218)	202,16
749218CXL	Ersetzt durch Art. 794BOX1 + 794218	-
749239	*DUVent.TEMPOSTOP,UP,ROUND(+749BOX)(Rstpst.dann 794BOX1+749219)	304,41
749300	Duschelement TEMPOSOFT Ventil Alu Anschluss von oben 30 Sek.	523,79
749310	Duschelement TEMPOSOFT Ventil Alu Anschluss verdeckt 30 Sek.	523,79
749350	DU-Element TEMPOSOFT Ventil Alu Anschl. oben + Handbr. 30Sek	604,38
749428	DU-Selbstschl.Vent. TEMPOSOFT2 G1/2B UP 30Sek.,m.Ros. D130mm	120,17
749429	DU-Kombi TEMPOSOFT2 Selbstschl.Vent. G1/2B UP 30 Sek.,ROUND	236,02
749628	DU-Selbstschlusventil TEMPOSTOP G1/2 UP/Pl. Edst. 30 Sek.	148,32
749700	DU-Selbstschlusventil TEMPOSTOP G3/4B AP 12 l/min 30 Sek.	118,93
749770	DU-Selbstschlusventil TEMPOSTOP G3/4B f.Pan.,30 Sek.,m.Ros.	125,00
749870	DU-Selbstschlusventil TEMPOSOFT2 G1/2B f. Paneel 7mm 30Sek.	92,59
749BOX	*TEMPOSTOP DU UP Set 1/2(f.749218/239/232)(Rstpst.dann 794BOX1)	211,32
751000	Spülrohr für Urinal G1/2 mit Sprühdüse für ALLIA / SELLES	48,04
751753	Spülrohr für Urinal G1/2 für VB LOSANGE 7530 mit Sprühdüse	64,09
752000	Spülrohr für Urinal G1/2 D35mm	33,75

ART.-NR.	BESCHREIBUNG	€ (o. MwSt.)
752430	Spülrohr für Urinal D35 Anschluss UP	24,54
753000	Spülrohr f. Urinal G1/2 G3/8 für IDEAL STANDARD / PORCHER AP	22,35
753005	Service-Kit WT/UR TEMPOSTOP 7 Sek. - bis 2022	22,87
753010	Service-Kit WT/DU TEMPOSTOP 15 Sek. - bis 2022	22,87
753105	Service-Kit WT/UR TEMPOSTOP AB 7 Sek. - bis 2022	22,87
753115	Service-Kit WT/DU TEMPOSTOP AB 15 Sek. - bis 2022	22,87
753148	Service-Kit Abs.UR TEMPOSTOP 7 Sek. - bis 2022	29,83
753149	Service-Kit für Dusch-Selbstschlusventil TEMPOSTOP 30 Sek.	29,83
753256	Service-Kit für EHM mit Schwenkauslauf nach 06/2019	9,68
753303	Service-Kit WT/UR TEMPOSTOP 3 Sek. - bis 2022	22,87
753395	Entfällt	-
753730	Service-Kit für Therm. PREMIX COMFORT G3/4B oder G1B	126,34
753733	Service-Kit für Thermostatmischbatterie PREMIX COMPACT	44,20
753734	Service-Kit für Therm. PREMIX COMPACT (neues Design)	44,20
753735	Service-Kit für Therm. PREMIX COMFORT G11/4B und G11/2B	174,34
753736	Service-Kit für Schnellschlusventil MONOFOOT	22,00
753739	Service-Kit für Schnellschluss-Mischbatterie MIXFOOT	29,83
753749	Service-Kit für Dusch-Selbstschlusventil TEMPOSTOP 30 Sek.	29,83
753750	Service-Kit für Therm. PREMIX SECURIT G3/4B oder G1B	138,40
753755	Service-Kit für Therm. PREMIX SECURIT G11/4B und G11/2B	174,34
753761	Service-Kit für WC-Druckspüler TEMPOFLUX 7 Sek.	37,97
753763	Service-Kit für WC-Druckspüler TEMPOFLUX Hw.-Mont. 7 Sek.	37,97
753779	Service-Kit für WC-Druckspüler TEMPOCHASSE 7 Sek.	29,83
753790	Service-Kit für Dusch-Selbstschl.MBatt. TEMPOMIX 30 Sek.	58,86
753795	Service-Kit für Stand Selbstschl.MBatt. TEMPOMIX 7 Sek.	58,86
753796	Service-Kit für Selbstschl.MBatt. TEMPOMIX W-Mont. 7 Sek.	58,86
754000	Spülrohr für Urinal G1/2 G3/8 für J.DELAFON COQUILLE 2-15 19	24,92
754524	Spülrohr f. Urinal G1/2 m. Sprühdüse für J.DELAFON COQUILLE	53,62
756000	Spülrohr für Urinal G1/2 mit Sprühdüse für ALLIA / SELLES	57,54
756230	*Spülr.f.Stand-UR,G1/2,Sprühdüse,f.JDMURALE2,BOISSIERE2(Rstpst)	59,95
757000	Entfällt	-
757118	Spülrohr G1/2 für DELABIE Urinal DELTACERAM	46,44
757135	Spülrohr G1/2 TEMPOSTOP TEMPOSOFT 2 für FINO Urinal	48,91
757160	Spülrohr G1/2 für DELABIE Urinal DELTA vor 04/2019	30,71
757162	Spülrohr G1/2 für DELABIE Urinal DELTA nach 04/2019	60,91
757430	UP Spülrohr + Anschluss G1/2 für Urinal mit flex. Schlauch	45,95
758021	Sprühdüse G3/8B für Standurinal, Anschluss UP	30,81
758035	Urinal-Zulaufgarnitur G1/2B D35mm UP	21,41
758135	Spülrohr für Urinal G1/2 D35mm Anschl. UP	42,05
758445	Spülrohr UP G1/2 für Urinal 1/2*	42,01
758645	*Spülrohr f. UR G1/2 m. Sprühdüse für ALLIA AMIGO 3645 (Rstpst)	86,01
758921	Sprühdüse G1/2B für Standurinal, Anschluss UP	30,81
759000	Spülrohr für Absaugurinal G3/4 D35mm	37,57
759090	Entfällt	-
760000	Druckspüler TEMPOCHASSE WC G11/4B AP 7 Sek.	130,91
760004	DrSp-Set TEMPOCHASSE WC 1 AP 7 Sek. mit Vorabsp. gerade	288,10
760005	DrSp-Set TEMPOCHASSE 1 AP 7 Sek. mit Eck-Vorabsperrung	278,58
760110	*WC-DrSp T.CHASSE Hw.-Mont.200 Verb.D32/55 (Rstpst.dann 763256)	231,73
760150	*Dr.Sp. TEMPOCHASSE WC G1 Hw.-Mont. 190 (Rstpst. dann 760110)	250,47
760200	Ersetzt durch Art. 763266	-
760210	*DrSp-Set T.CHASSE,G1,Hw.-Mont.200,Spülr.geb.D32(Rstpst. dann 763266)	286,27
760220	DrSp TEMPOCHASSE WC G1 UP/Pl. m.Spülr.Verb.D32/55 7Sek	335,40
760450	Entfällt	-
760460	DrSp-Set TEMPOCHASSE 1 1/4* AP,Anschl.ob.f.Ausgussb.Spülr.D32,7Sek	327,33
760605	DrSp TEMPOCHASSE WC unverchr. G1 1/4B D32 UP/Hw.-Mont. 7 Sek.	111,38
760700	*DrSp.-Set TEMPOCHASSE 1*Hw.-Mont.190Spülr(Rstpst.dann 763266)	291,10
761000	Druckspüler TEMPOFLUX WC G3/4B D28mm AP Eckversion 7 Sek.	111,61
761001	Druckspüler TEMPOFLUX WC G3/4B D28mm AP 7 Sek.,mit Vorabsp.	165,55
761002	DrSp-Set TEMPOFLUX WC G3/4 D28 AP EVers. 7 Sek. m. Vorabsp.	255,26
761003	DrSp-Set TEMPOFLUX WC G3/4B AP EVers. 7 Sek,Spülr.D28,Vorabsp.	243,97
761004	DrSp-Set TEMPOFLUX WC G3/4B AP EVers. 7 Sek. m.Spülr. D28mm	190,03
761025	WC-DrSp. TEMPOFLUX G3/4B AP 7Sek. m.Anschlussstutzen D24/25mm	128,76
761110	WC-DrSp TEMPOFLUX G3/4B D25 Hw.-Mont. 200 7 Sek.	221,61
761200	WC-DrSp. TEMPOFLUX Hw.-Mont.200 7 Sek.	231,43

Die Artikelnummern mit \* sind verfügbar, solange der Vorrat reicht. Anordnung der Artikel in aufsteigender alphanumerischer Reihenfolge.

ART.-NR.	BESCHREIBUNG	€ (o. MwSt.)	ART.-NR.	BESCHREIBUNG	€ (o. MwSt.)
761210	DrSp.-Set TEMPOFLUX WC G3/4B Hw.-Mont. 200 7 Sek. m.Spülr. D32	259,01	778BOX	Wasserdichter UP-Kasten für Urinalspüler TEMPOFLUX, Set 1/2	130,99
761627	Druckspüler TEMPOFLUX WC G3/4B UP/Pl. Edst. 220x170mm,7 Sek.	234,39	778PIS	Edelstahl-Abdeckpl. satiniert - f. TEMPOFLUX Urinalspüler UP	72,15
761700	DrSp.-Set TEMPOFLUX WC Hw.-Mont.200 7Sek	270,38	779000	Ersetzt durch Art. 777000	-
7618TUBE	Spülrohrtülle u. Verschraubung f. TEMPOFLUX WC UP od. Hw.-Mont.	38,91	779128	Urinal-Spülarmatur TEMPOSTOP G1/2 UP 7 Sek., mit Rosette	148,32
761900	Druckspüler TEMPOFLUX WC G3/4B UP/Ros. verchr. D195mm,7 Sek.	249,94	779421	Ersetzt durch Art. 779427	-
762150	DrSp. TEMPOFLUX2 WC G3/4B D25mm Hw.-Mont. 140mm, 7 Sek.	272,49	779427	Urinal-Spülarmatur TEMPOSTOP G1/2 UP/Platte 7 Sek.	164,74
762901	DrSp. TEMPOFLUX2 WC G3/4B UP mit Kasten,7 Sek.,Einmengensp.	263,60	785000	Ablaufventil Standurinal, Ablauf vertikal D40 mm mit Mutter	42,11
762902	DrSp. TEMPOFLUX2 WC G3/4B UP mit Kasten,7 Sek.,Zweimengensp.	285,74	790000	DU-Selbstschlusmischbatterie TEMPOMIX G3/4B AP 30 Sek.	251,69
763000	WC-Druckspüler TEMPOFLUX 3,G 3/4, UP,AB, sat., 3l/6l, Set2/2	170,20	790001	*DU-Kombi TEMPOMIX Selbstschl.MBatt.30 Sek(Respst.dann 794450)	411,03
763030	WC-DrSp. TEMPOFLUX 3, G3/4, UP,AB, Glas schw., 3l/6l, Set2/2	426,17	790006	*DU-Kombi TEMPOMIX ~30Sek.,Vorabsp. (Respst. dann 794450)	505,38
763040	WC-Druckspüler TEMPOFLUX 3,G 3/4,UP,AB,verchr, 3l/6l, Set2/2	241,84	790008	*DU-Kombi TEMPOMIX ~30Sek.,Anschluswi. (Respst. dann 794450)	468,79
763041	WC-DrSp. TEMPOFLUX 3, G3/4, UP,AB, Einmengenspülung, Set2/2	219,54	790152	Gehäuseverlängerung Aluminium für Duschelement	199,16
763256	DrSp. TEMPOFLUX 3 WC G3/4B, AB, 6l, Hw.-Mont. 200mm	211,78	790153	Gehäuseverlängerung ausziehbar Edelstahl für Duschelement	282,81
763266	DrSp. TEMPOFLUX 3 WC G3/3B, AB,6l,Hw.-Mont.,Spülrohr D32mm	251,81	790204	DU-Elem. TEMPOMIX Edst. Anschluss ob. Mbatt.30Sek.m.Seifenabl.	918,82
763300	WC-Druckspüler TEMPOFLUX 3 3/4; UP AB, mit Fernbetätigung	423,04	790204CF	Ersetzt durch Art. 790204	-
763BOX	WC-Druckspüler TEMPOFLUX 3 UP, 3/4; AB, 3l/6l, Set 1/2	141,83	790204DP	Ersetzt durch Art. 790204	-
763PIM	Abdeckpl. Edst. sat. für WC-Druckspüler TEMPOFLUX 3 UP, AB	120,15	790214	DU-Elem. TEMPOMIX Edst. Anschluss verd. Mbatt.30Sek.m.Seifena.	918,82
763PMM	Abdeckplatte Metall für TEMPOFLUX 3 WC Unterputz AB	213,75	790214CF	Ersetzt durch Art. 790214	-
763PVM	Abdeckplatte Glas für TEMPOFLUX 3 WC Unterputz AB	348,66	790214DP	Ersetzt durch Art. 790214	-
764000	Vorabsperrung DForm mit Durchflussreg. G1-G1 1/4 verchromt	81,91	790218	DU-Selbstschl.MBatt. TEMPOMIX UP dicht Set 2/2 (f.790BOX)	334,33
764600	Vorabsperrung. DForm m. Durchflussreg. G1-G1 1/4 unverchr.	76,88	790219	DU-Mischbatterie TEMPOMIX UP dicht Set 2/2 ROUND (f.790BOX)	436,56
765000	Eck-Vorabsperrung mit Durchflussregulierung G1-G1 1/4 verchr.	72,41	790300	DU-Elem. TEMPOMIX Alu, Selbstschl.MBatt.,Anschl. ob.,30 Sek.	727,11
765020	Eck-Vorabsperrung mit Durchflussregulierung G3/4 verchromt	71,83	790305	DU-Elem. TEMPOMIX Alu,MBatt.,Anschl.ob.,30 Sek. m.Seifenabl.	760,80
766001	Spülr.geb.,Verb. i.D32 a.D55,Edelstahl f. TEMPOCHASSE G1/4B	84,23	790310	DU-Elem. TEMPOMIX Alu MBatt.,Anschl.verd.,30Sek	727,11
766002	Spülr. geb. m. Spülr. Verb. i.D28 a.D55mm f. TEMPOFLUX G3/4B	78,44	790350	DU-Elem. TEMPOMIX Alu MBatt.,Anschluss ob.,30 Sek.,m.Handbr.	844,36
767006	Entfällt	-	790427	DU-Selbstschl.MBatt. TEMPOMIX G1/2B D14 UP/Abd.-Pl.,30 Sek.	321,60
769001	*Spülr.geb. PE Verb. D32/55mm f. TEMPOCHASSE (Rstpst.dann 766001)	63,89	790709	DU-Kombi TEMPOMIX Selbstschl.MBatt. G1/2B UP/Abd.-Pl. +ROUND	423,81
769400	Spülr.geb. PVC f. UP/Hinterw.-Mont.Spülr. Verb. D32mm	40,65	790712	*DU-Kombi TEMPOMIX G1/2B UP + TONIC JET (Respst. dann 790709)	437,47
769500	Spülr.geb. PVC f. UP/Hinterw.-Mont. m. Spülr. Verb. D32/55mm	61,52	790874	DU-Selbstschl.MBatt. TEMPOMIX G3/4 AP 30 Sek.,Anschl.Winkel	316,41
770035	Anschl.-Keil f. Eck-UR L35mm I.S. J.DELAFON,LAUFEN,PORCHER	39,19	790875	Ersetzt durch Art. 790874	-
770045	Anschl.-Keil f. Eck-UR L45mm ALLIA, VILLEROY&BOCH	39,19	790909	DU-Kombi TEMPOMIX Selbstschl.MBatt. G1/2B UP Ros.D195 +ROUND	423,81
771000	Siph.verti. SIPHURINOIR ABS verchr. D50/32 H110 Lippendicht.	40,00	790912	*DU-Kombi TEMPOMIX G1/2B UP D195+TONIC JET(Respst.dann 790909)	437,47
775000	*Urinalablauf G11/4B D54mm zum Eingiessen(Rstpst. dann 776000)	23,36	790927	DU-Selbstschl.MBatt. TEMPOMIX G1/2B D14 UP 30Sek.,Ros.D195mm	321,60
776000	Urinalablauf G11/4B D 50 mm ohne Mutter, Messing verchr.	64,32	790970	DU-Selbstschl.MBatt. TEMPOMIX G3/4B für Pan. 1-10mm 30 Sek.	268,49
777000	Urinal-Spülarmatur TEMPOSTOP DForm G1/2B AP 3 Sek.,mit Ros.	70,57	790975	DU-Selbstschl.MBatt. TEMPOMIX G3/4B für Pan. 8-16mm 30 Sek.	268,49
777007	Ersetzt durch Art. 777000	-	790BOX	Rohbauset DU-Armaturen UP wasserdicht - Set 1/2	124,70
777015	Urinalspüler-Set TEMPOSTOP DForm f. ALLIA Aubagne2,SELLES(Respst)	105,21	791300	Duschelement Alu. mit EHM, Anschluss oben,Brausekopf 6 l/min	714,42
777101	*Urinalsp.-Set TEMPOSTOP DForm f. ALLIA Aubagne2,SELLES(Respst)	186,07	791350	Duschelement Alu. mit EHM, Anschluss oben, mit Handbrause	796,95
777110	Urinal-Spülarmatur TEMPOSTOP G1/2B Hw.-Mont. 200 3 Sek.	119,52	791360	Duschelement Alu. mit EHM, Anschluss verdeckt, mit Handbrause	796,95
777130	UR-Spülarmatur TEMPOSOF2 G1/2B UP 3 Sek. mit Rosette	120,17	792218	DU-Therm.MBatt.SECURITHERM 30Sek.UP was.dicht Set 2/2	529,47
777140	UR-Spülarmatur TEMPOSOF2 G1/2B für Paneel 7mm 3 Sek.	94,41	792219	DU-Therm.MBatt.SECURITHERM 30Sek.UP was.dicht+ ROUND Set 2/2	616,72
777200	UR-Spülarm. TEMPOSTOP Hw.-Mont.200 3Sek	129,38	792300	DU-Elem. SECURITHERM Therm.,Alu,Anschl. ob. Laufzeit 30 Sek.	841,54
777517	*Urinalsp.-Set T.STOP DForm JACOB DELAFON Coquille2 (Respst)	202,98	792303	DU-Elem.SECURITHERM Therm. Edst. Anschl.ob. 30Sek.	943,72
777800	UR-Spülarmatur TEMPOSOF2 G1/2B AP 3 Sek.	84,10	792303CF	*DU-Elem.SECURITHERM Edst. An.ob. ~30 Sek.(Rstpst.dann 792303)	943,72
777807	Ersetzt durch Art. 777800	-	792303DP	Ersetzt durch Art. 792303	-
777924	Ersetzt durch Art. 778BOX	-	792304	DU-Elem.SECURITHERM Therm. Edst. Anschl.ob. 30Sek.+ Seifena.	987,68
777925	*Urinal-Sp. TEMPOSTOP,G1/2B,UP,Rosette,~3 Sek.,Set 2/2(Respst)	112,50	792304CF	*DU-Elem.SECURITHERM Edst. An.ob.~30Sek. (Rstpst. dann 792304)	987,68
777930	UR-Spülarmatur TEMPOSTOP G1/2B UP 3 Sek. mit Rosette	101,86	792304DP	Ersetzt durch Art. 792304	-
778000	Urinal-Spülarmatur TEMPOSTOP G1/2B AP Evers. 3 Sek.,m. Ros.	77,77	792305	DU-Elem. SECURITH. Therm.,Alu,Anschl. ob.,30 Sek.,Seifenabl.	875,49
778007	Ersetzt durch Art. 778000	-	792310	DU-Elem. SECURITHERM Therm.,Alu,Anschl.verd.,Laufzeit 30Sek.	841,54
778700	Urinalspüler TEMPOFLUX UP Edst. satiniert 3 Sek. Set 2/2	191,47	792313	DU-Elem.SECURITHERM Therm. Edst. Anschl.verd. 30Sek.	943,72
778707	Urinalspüler TEMPOFLUX UP Edst. satiniert 7 Sek. Set 2/2	191,47	792313CF	*DU-Elem.SECURITHERM Edst. An.verd.~30 Sek.(Rstpst.dann 792313)	943,72
778754	Ersetzt durch Art. 778755	-	792313DP	Ersetzt durch Art. 792313	-
778755	Urinalspüler-Set TEMPOFLUX G1/2B m. EV ~3 Sek.	156,76	792314	DU-Elem.SECURITH. Therm. Edst. Anschl.verd. 30Sek.+Seifena.	987,68
778756	Entfällt	-	792314CF	*DU-Elem.SECURITHERM Edst.An.verd.~30 Sek (Rstpst.dann 792314)	987,68
778757	UR-Spüler-Set TEMPOFLUX G1/2B ~3 Sek f.UR DELTA nach 12/2018	161,17	792314DP	Ersetzt durch Art. 792314	-
778759	Urinalspüler-Set TEMPOFLUX G1/2B, ~3 Sek. für Urinal FINO	161,17	792320	DU-Elem.SECURITH.Therm.,Alu,Anschl.ob.,~30Sek,Handbr.+Halter	960,26
778764	Ersetzt durch Art. 778755	-	792324	*DU-Elem.SECURITHERM,Edst., An.ob., Handbr.(Rstpst.dann 792334)	1.117,80
778765	Ersetzt durch Art. 778755	-	792330	DU-Elem.SECURITH.Therm.,Alu,Anschl.verd.30Sek,Handbr.+Halter	960,26
778766	Entfällt	-	792334	DU-Elem.SECURITH.Therm.,Edst,Anschl.verd,30Sek,Handbr.+Halter	1.117,80
778767	Entfällt	-	792340	*DU-Elem. SECURITHERM Alu, Anschl. ob. (Rstpst. dann 792390)	986,06
778769	Ersetzt durch Art. 778759	-	792344	DU-Elem. SECURITH. Therm.,Edst.,Anschl.o.,Handbr.,Halterung	1.117,80
778800	UR-Spülarmatur TEMPOSOF2 G1/2B Evers. 3 Sek.	77,77	792344CF	*DU-Elem.SECURITHERM,Edst.,Anschl.ob.,9l (Rstpst. dann 792344)	1.117,80
778807	Ersetzt durch Art. 778800	-	792344DP	Ersetzt durch Art. 792344	-

Die Artikelnummern mit \* sind verfügbar, solange der Vorrat reicht. Anordnung der Artikel in aufsteigender alphanumerischer Reihenfolge.

ART.-NR.	BESCHREIBUNG	€ (o. MwSt.)
792350	Ersetzt durch Art. 792380	-
792354	Ersetzt durch Art. 792344	-
792354CF	*DU-Elem.SECURITHERM,Edst.,Anschl.ob.,9l (Rstpst. dann 792344)	1.117,80
792354DP	Ersetzt durch Art. 792344	-
792370	DU-Elem. SECURITHERM Therm., Alu, Anschl. ob.,Handbr.,30 Sek	998,95
792380	DU-Elem. SECURITH. Therm.,Alu,Anschl.verd.,Handbr.,Halterung	981,33
792390	DU-Elem. SECURITH. Therm.,Alu,Anschluss ob.,Handbr.,Halterung	981,33
792400	Du-Elem. SECURITHERM Therm. 6V Batt.,Alu., Anschl. oben	1.036,39
792403	*DU-Elem. SECURITH. 6V, Edst.,Anschl.oben (Rstpst. dann 792504)	1.229,59
792403CF	*DU-Elem.SECURITHERM 6V, Edst. Anschl.ob. (Rstpst. dann 792504)	1.229,59
792403DP	Ersetzt durch Art. 792504	-
792404	Ersetzt durch Art. 792504	-
792404CF	*DU-Elem. SECURITHERM 6V, Edst. Anschl.ob. (Rstpst.dann 792504)	1.271,50
792404DP	Ersetzt durch Art. 792504	-
792410	DU-Elem. SECURITHERM Therm. 6V Batt.,Alu, Anschl. verdeckt	1.036,39
792413	Ersetzt durch Art. 792514	-
792413CF	*DU-Elem. SECURITHERM 6V Edst. An.verd. (Rstpst. dann 792514)	1.229,59
792413DP	Ersetzt durch Art. 792514	-
792414	*DU-Elem.SECURITH.6V,Edst.An.verd.+Seifena.(Rstpst.dann 792514)	1.271,50
792414CF	*DU-Elem.SECURITHERM 6V,Edst. Anschl.verd. (Rstpst.dann 792514)	1.271,50
792414DP	Ersetzt durch Art. 792514	-
792452	*DU-Therm.SECURITHERM elektron.UP w-dicht (Rstpst. dann 443218)	798,67
792459	*DU-Therm.MBatt.SECURITH. elektron.UP+ROUND(Rstpst.dann 443219)	900,88
792504	DU-Elem.SECURITHERM Therm. 230/6V Edst.Anschl.ob. +Seifena.	1.302,27
792514	DU-Elem.SECURITHERM Therm. 230/6V Edst.Anschl.verd.+Seifena.	1.302,27
792BOX	Rohbauset DU-Therm.MBatt.UP wasserdicht - Set 1/2	197,28
794012	Anschlussmodul UP G1/2B für TEMPOMIX 3 Set 1/2	111,63
794050	Selbstschluss-MBatt. TEMPOMIX 3 UP G1/2B, Ausl. L 110, Set2/2	219,33
794050LD	Ersetzt durch Art. 794050	-
794055	Selbstschluss-MBatt. TEMPOMIX 3 UP G1/2B, Ausl. L 190, Set2/2	266,16
794055LD	Ersetzt durch Art. 794055	-
794100	Selbstschluss-Mischbatterie TEMPOMIX 3 G3/8, 7 Sek.	241,84
794100AB	Selbstschluss-Mischbatterie TEMPOMIX 3 AB G3/8, 7 Sek.	254,75
794100LD	Ersetzt durch Art. 794100	-
794110	WT Selbstschluss-Mischbatterie TEMPOMIX 3 G3/8 7 Sek. H.170	271,55
794120	WT Selbstschluss-Mischbatterie TEMPOMIX 3 G3/8 7 Sek. H.250	307,76
794150	*WT-MBatt.T.MIX3 Hw.-Mont.110,7Sek,Ausl.L110(Rstpst.dann 794160)	247,79
794150AB	Ersetzt durch Art. 794160	-
794150LD	Ersetzt durch Art. 794160	-
794155	Ersetzt durch Art. 794165	-
794155AB	Ersetzt durch Art. 794165	-
794155LD	Ersetzt durch Art. 794165	-
794200	WT MBatt. UP TEMPOMIX 3 L 110 Set 2/2 (f.794BOX3)	269,27
794218	DU-Selbstschl.MBatt.TEMPOMIX 3 UP dicht Set 2/2 (f.794BOX1)	212,39
794219	DU-Selbstschl.MBatt.TEMPOMIX 3 UP dicht ROUND, 2/2(f.794BOX1)	269,27
794250	WT MBatt. UP TEMPOMIX 3 L 190 Set 2/2 (f.794BOX3)	277,22
794350	MBatt. TEMPOMIX3 WT G1/2B AP -7 Sek MA 150,Schwenkausl. L 150	308,97
794360	MBatt. TEMPOMIX3 WT G1/2B AP -7 Sek MA 150,Auslauf fest L 150	308,97
794370	MBatt. TEMPOMIX 3 WT G1/2B AP -7 Sek. MA 150 Auslauf kurz	294,31
794400	DU-MBatt. TEMPOMIX 3 G3/4B Aufputz ~30 Sek. MA 150 Abg. oben	293,43
794450	Duschkombi TEMPOMIX 3 MBatt. G3/4B Aufputz ~30 Sek. MA 150	461,60
794450AB	Ersetzt durch Art. 794450	-
794470	DU-MBatt. TEMPOMIX 3 G1/2B AP ~30 Sek. MA 150 Abg. unten	279,66
794BOX1	Rohbauset DU-Armatur TEMPOMIX 3 UP wasserdicht 1/2" - Set 1/2	269,89
794BOX3	Rohbauset WT-Armatur TEMPOMIX 3 UP wasserdicht - Set 1/2	269,89
794PLAQ	Abdeckplatte f. DU-Selbstschl.MBatt. TEMPOMIX 3 UP	103,79
794PLAQ11	Abdeckpl.f.WT-Selbstschl.MBatt. TEMPOMIX 3 UP, Ausl.L 110mm	212,35
794PLAQ19	Abdeckpl.f.WT-Selbstschl.MBatt. TEMPOMIX 3 UP, Ausl.L 190mm	212,35
795000AB	Selbstschluss Mischbatterie TEMPOMIX AB G3/8 7 Sek.,m.Vorabsp	270,34
795100	Stand Selbstschluss Mischbatterie TEMPOMIX G3/8 7 Sek.	245,37
795100AB	Selbstschluss Mischbatterie TEMPOMIX AB WT G3/8 7 Sek.	258,28
795209	Kombi TEMPOMIX Selbstschl.MBatt. G3/4B Hw.-Mont. 220 7 Sek.	453,89
795209AB	Kombi TEMPOMIX AB Selbstschl.MBatt. G3/4B Hw.-Mont.220 7 Sek.	465,95
796000	Wand Mischbatterie TEMPOMIX G3/4B 7 Sek., Auslauf fest	275,65

ART.-NR.	BESCHREIBUNG	€ (o. MwSt.)
796209	DU-Kombi T.MIX Selbstschl.MBatt.G3/4Bhw.-Mont.220 30Sek,ROUND	482,39
796838	*MBatt.TEMPOMIX 7Sek.,Ausl.fest,Anschl.wi (Rstpst.dann 796000)	333,25
798152	Wand Selbstschl.MBatt. TEMPOMIX G3/4B 7 Sek. Ausl.schwenkb.	287,91
801	Brausegarnitur Monostrahl mit Brausestange D22mm	74,91
803	Brausegarnitur 5 Strahlarten mit Brausestange D25mm	120,72
806	Brausegarnitur Monostrahl mit Brausestange D25mm	102,25
806794	Anschluss G 1/2B x G 3/4 f. Schlauch m. TEMPOMIX 3 DU-Armatur	11,75
807792	Schnellkuppl. Wasserstop. demontierb. G1/2BxG1/2 f. DU-Elem.	68,11
808B.25P	Einmalbrausegarnitur blau 850mm, 25 Stück	235,02
808Y.25P	Einmalbrausegarnitur gelb 850mm, 25 Stück	235,02
809B.25P	Einmalbrausegarnitur blau 1500mm, 25 Stück	240,32
809Y.25P	Einmalbrausegarnitur gelb 1500mm, 25 Stück	240,32
811	Handbrause G1/2B verchromt D70mm Monostrahl Anti-Kalk	16,76
811315	Entfällt	-
811610.2P	Kupferrohr unverchromt M10x1AG L365mm, 2 Stück	58,72
811611.2P	Kupferrohr unverchromt M11x1AG L365mm, 2 Stück	58,72
811612.2P	Kupferrohr unverchromt M10x1AG L385mm, 2 Stück	73,47
813	Handbrause G1/2B 5 Strahlarten D100mm, Anti-Kalk	43,90
815	Handbrause G1/2B Monostrahl D100mm, Anti-Kalk	27,28
816	Handbrause G1/2B 2 Strahlarten mit Umsteller,Anti-Kalk	49,85
817	HB G1/2B 2Strahlarten+Umsteller,Anti-Kalk+Durchflussbegrenzer	50,88
820	Brausestg. D22mm verchromt, zuschneidbar Seifenabl. AM 590mm	42,68
820022	Entfällt	-
820023	Entfällt	-
820024	Entfällt	-
820025	Entfällt	-
820026	Entfällt	-
820122	Entfällt	-
820122N	Schnellkupplung M22x1 IG für Waschtisch-Filter BIOFIL	40,29
820123	Schnellkupplung G1/2B für Filter für Waschtisch BIOFIL	40,29
820124	Entfällt	-
820124N	Schnellkupplung M24x1 AG für Filter für Waschtisch BIOFIL	40,29
820125	Schnellkupplung M24x1,25 für Filter für Waschtisch BIOFIL	40,29
820126	Entfällt	-
820126N	Schnellkupplung M16,5x1 AG für Filter für Waschtisch BIOFIL	40,29
821	Brausestg. D25mm verchromt, zuschneidbar Seifenabl. AM 540mm	59,89
821122	Schnellkupplung M22x1 IG vandalengesch. f.Filter f. WT BIOFIL	47,02
821123	Schnellkupplung G1/2B vandalengesch. für Filter für WT BIOFIL	47,02
821124	Schnellkupplung M24x1 AG vandalengesch. f.Filter f. WT BIOFIL	47,02
821125	Schnellkupplung M24x1,25 vandalengesch. f.Filter f. WT BIOFIL	47,02
822115	Distanzstück verchr. G1/2B x G1/2 L100 D24mm für Wandventil	22,61
822516	Distanzstück verchromt G1/2B x G1/2 L50 D26mm für Wandventil	17,43
822741	Distanzstück verchromt L50 mm für TEMPOSOFT Wandmontage	68,31
824800	Wandros. verst. D80mm m. 4Schr. f.TEMPOMIX,TEMPOSOFT W-Mont.	31,38
825015	Kugelhahn absperrbar DForm vernickelt G1/2B x G1/2 L35mm	14,43
825215	Kugelhahn absperrb. DForm G1/2BxG1/2 L70mm,m.abnehmb. Mutter	33,14
826315	Kontermutter G1/2, Höhe 4mm m. 3 Schrauben u.Unterlegscheibe	10,19
827032	Steckmuffe Hock-WC D28/32	28,98
830	Fallsicherung f. Handbrause passend f. Stangen D25 bis 35 mm	7,33
830T1	Brauseschlauch Polyamid schwarz L1500mm	22,97
832T1	Brauseschlauch Metall verstärkt, doppelt ummantelt L1500mm	29,35
834T1	Brauseschlauch BICOLOR PVC metalloplastisch glatt L1500mm	22,57
834T2	Brauseschlauch BICOLOR PVC metalloplastisch glatt L2000mm	24,54
834T3	Brauseschlauch BICOLOR PVC metalloplastisch glatt 850mm	20,28
834T4	Brauseschlauch BICOLOR PVC metalloplastisch glatt 1200mm	21,19
835T1	Schlauch Nylon schwarz L1500mm für Auszugbrause	28,62
836015	Anschlusswinkel absperrbar G1/2B x G1/2 L30 H30mm	46,64
836020	Anschlusswinkel absperrbar G1/2B x G3/4 L30 H30mm	47,19
836215	Anschlusswinkel absperrbar G1/2B x G1/2 L20 H30mm	46,64
836T1	Brauseschlauch SILVER PVC verstärkt glatt 1500mm	28,62
836T3	Brauseschlauch SILVER PVC verstärkt glatt 850mm	25,92
837T4	Flex.Schlauch transparent L 1,60 für Auszugbrause	40,90
838015	Anschlusswinkel G1/2B x G1/2 L30 H27mm	32,61
838020	Anschlusswinkel G1/2B x G3/4 L30 H29mm	34,32

Die Artikelnummern mit \* sind verfügbar, solange der Vorrat reicht. Anordnung der Artikel in aufsteigender alphanumerischer Reihenfolge.

ART.-NR.	BESCHREIBUNG	€ (o. MwSt.)	ART.-NR.	BESCHREIBUNG	€ (o. MwSt.)
841215	Wandscheibe verstärkt G1/2B x G1/2 mit Überwurfmutter D51	47,82	943300110	Schwenkauslauf unten D22 H.80mm L.300mm, Mutter G3/4	122,87
841315	Wandscheibe verstärkt G1/2B x G1/2 mit Überwurfmutter D14mm	37,97	947120	Wand Ausl. fest G1/2B L110 H16 D32mm Str.-Regl. m. DF-Reg.	74,14
845	Brausehalter Wandmontage verchromt, schwenkbar	12,91	947135	Wand Ausl. fest G1/2B L120 H16 D32 Str.-Regl. m. Ros.D60mm	86,42
850	Ablage für Zweigriff-Thermostat-Brausearmaturen	53,72	947151	Ausl.fest f.Hw.-Mont.165mm G1/2B L120 D32 Str.-Regl.m.DF-Reg.	119,74
855755.2P	2 x S-Anschlüsse STOP/CHECK G1/2B x G3/4B, MA 12mm	70,53	947157	Ausl.fest f.Hw.-Mont.165mm G1/2B L170 D32 Str.-Regl.m.DF-Reg.	144,20
855755UK.2P	2 x Anschl. DForm STOP/CHECK G1/2B x G3/4B	83,68	947170	Wand Auslauf fest G1/2B L160 H16 D32 Str.-Regl. m. DF-Reg.	95,39
856027.2P	2 St. S-Anschlüsse G1/2B x G3/4B 12mm, mit Rosette	35,94	947200	Auslauf starr L.200 unten G 3/4	63,81
856127.2P	2 St. S-Anschlüsse G1/2B x G3/4B 11mm, mit Rosette	20,13	963150125F	Auslaufrohr oben schwenkbar D 22, H.105 L.150, Mutter 3/4*	74,51
856794.2P	S-Anschlüsse M1/2" M3/4" unter Rosette, MA 11mm, 2 Stück	31,52	963150923F	Auslaufrohr schwenkbar D22, Strahlformer BIOSAFE,H.100 L.150	83,86
857027.2P	2 St. S-Anschlüsse G1/2B x G3/4B 21mm, mit Rosette	60,12	963200145F	Schwenkauslauf oben D22 H.135 L.200mm Mutter G3/4	80,19
865127.2P	2 St. Standrohr Wannenrandmont. G1/2BxG3/4B H64mm, o.Mutter	52,59	963200245F	Schwenkauslauf oben D22 H230 L200mm Mutter G3/4	82,54
868121	Anschlussbogen Wand-Montage G1/2B H33mm für Handbrause	42,62	963200923F	*Schwenkauslauf, Strahlformer BIOSAFE, H130, L200 (Restpst)	99,10
868126	Wandanschlussbogen für Brauseschlauch	42,42	9632526	Auslauf selbsttragend für Mischbatterie 2526T2	109,78
870027.2P	2 St. Standrohr Wannenrandmontage G1/2B x G3/4B H70 D14mm	89,42	963300145F	Schwenkauslauf oben D22, H.130 L.300, Mutter G3/4	101,60
874220.2P	Anschlusswinkel G3/4 mit Einschlagmutter, 2 Stück	64,99	963300245F	Schwenkauslauf oben D22 H230 L300mm Mutter G3/4	104,66
880	Entleerventil gegen Stagnation, f. Anschl. an Brausearmatur	39,09	963300245G	Schwenkauslauf oben D22 L300 Mutter G3/4 Str-Regl. Messing	108,89
88CH5	Br-Kopf f. Deckenmont. G1/2, 5 Strahlringe Messing verchr.	37,57	963300923F	*Schwenkauslauf, Strahlformer BIOSAFE, H230, L300 (Restpst)	121,96
900005	Durchflussbegrenzer 5l/min für Einhebelmischer	6,27	966230	Auslauf teleskopisch G3/4 L200-290mm	85,83
900007	Rückflussverhinderer mit Durchflussbegrenzer 6l/min	10,68	966380	Auslauf teleskopisch G3/4 L300-470mm	102,98
900010	Rückflussverhinderer für Anschluss 3/8"	6,78	967152	Schwenkausl.Schwanenhals G1/2B L150 H120 Str-Regl.DF-Reg	48,08
900015	Rückflussverhinderer DW15	6,07	967202	Schwenkausl.Schwanenhals G1/2B L200 H200 Str-Regl.DF-Reg	50,70
900020	Rückflussverhinderer DW20	12,22	969024.2P	Reduktionsstück G1/2B x M24x1, 2 Stück	18,57
9102	Sicherheits-Augendusche W-Mont. mit Auffangschale	444,21	96SEF	Befestigungsset für Armaturen	19,59
9108	Sicherheits-Körperdusche W-Mont. horizontal	217,87	970615	*Ersatz-Zylinderschloss, inkl. 1 Schlüssel (Restpst.)	29,83
9120C	Handbrause-Augendusche 1 Sprühhkopf Wandmont. + Hinweisschild	188,02	9741	Brauserthermostat SECURITHERM Securitouch, ohne S-Anschlüsse	354,44
9121	Handbrause-Augendu. 2 Sprühhöpfe Wandmontage + Hinweisschild	214,89	9741TET	Keramikboerteil 1/2" 1/4-Drehung für SECURITHERM	35,25
9140C	Handbrause-Augendu. Standmontage 1 Sprühhkopf + Hinweisschild	232,75	9768	Brauserthermostat BIOSAFE, ERGO Griffe, ohne S-Anschlüsse	316,39
9141	Handbrause-Augendu. Standmont. 2 Sprühhöpfe + Hinweisschild	266,28	9769	Brauserthermostat SECURITHERM BIOSAFE, ohne S-Anschlüsse	299,91
91AA75	Abdeckungen Luftspruder f. Sicherheits-Augendusche	8,77	981142	Standausl. fest Guss G1/2B L140 H120mm Str.-Regl.m.DF-Reg.	98,51
9201	Sicherheits-Augendusche auf Säule mit Auffangschale	719,66	990123	Lithium-Batterien 3V Typ 123A f.Elektron.-Box 495446BC, 2 St.	21,13
9203	Kombi Sicherheits-Augendusche u. Körperdusche auf Säule	1.057,24	990223	Lithium-Batt.6V Typ 223 f.Elektron.-Box 479446,490446,492446	23,77
921022.2P	2 St. Strahlregler Sternform M22x1	9,42	999049	Diebstahlgesch. Schrauben Typ TORX M5x25 mit Dübeln, 4 St.	8,12
921022.50P	50 St. Strahlregler Sternform M22x1	201,27	A22D75	Luftsprudler M22x1 f. Sicherheits-Augendusche auf Handbrause	19,26
921024.2P	2 St. Strahlregler Sternform M24x1	9,42	A22LY75	Luftsprudler M22x1 f.Sicherheits-Augendusche m.Auffangschale	19,26
921024.50P	50 St. Strahlregler Sternform M24x1	201,27	B113V	Strahlregler D13mm aus Hostaform®	1,83
922016.2P	Strahlregler M16,5x1, 2 Stück	8,79	C151AH75	Rückflussverhinderer G3/8BxG3/8, 2 Stück	22,91
922022.2P	Strahlregler mit Durchflussregulierung M22x1, 2 Stück	10,74	C282025	Innensechskantschl. 2,5mm f. Durchflussreg. ECO-Strahlregler	11,89
922024.2P	Strahlregler mit Durchflussregulierung M24x1, 2 Stück	10,74	C291AH75	Rückflussverhinderer G1/2BxG1/2, 2 Stück	27,52
9225	Brausekopf für Sicherheits-Körperdusche	61,29	CEL378150V	Sensor f. BINOPTIC u. TEMPOMATIC 2 mit Kabel L 1,5m	96,46
922640	BIOSAFE Strahlformer mit Ring und Flachdichtung	9,50	CEL378499V	Sensor für BINOPTIC und TEMPOMATIC 2 mit Kabel L 5m	162,28
922660	Strahlformer BIOSAFE m. Gew. für Produktreihen 2920 und 266x	7,33	CEL378V	Sensor f. BINOPTIC u. TEMPOMATIC 2 mit Kabel L 0,7m	75,24
923016.2P	Strahlformer BIOSAFE M16,5x1, 2 Stück	8,79	CF	Ersetzt durch Art. DP	-
923022	Düse BIOSAFE f.Verschraubung im Auslauf, m.Ring, M22x1 IG,5l	7,63	CPP32P	*Rückwand-Schutzk. geschl. D72 Edst.hgl.pol. (Restpst.)	15,01
923022.50P	Düse BIOSAFE f.Verschraubung im Ausl,m.Ring,M22x1 IG,5l,50St.	272,49	CPP32S	*Rückwand-Schutzk. geschl. D72 Edst. UltraSatin (Restpst.)	15,01
923024	Düse BIOSAFE f.Verschraubung im Auslauf, m. Ring, M24x1 AG,5l	7,63	D2553	Stand Vent. G1/2B U-Auslauf H190 L150mm m.Oberteil LONG-LIFE	140,43
923024.50P	Düse BIOSAFE f.Verschraubung im Ausl,m.Ring,M24x1 AG,5l,50St.	272,49	D273015	Geräteabsperrventil für Tischeinbau G1/2B G1/2B	81,71
925616.2P	Luftsprudler verkalkungsarm M16,5x1, 2 Stück	15,12	D275059	Ofenreiner Daumenbet. Schlauch Lebensmittelqualität L125mm	193,54
925622.2P	Luftsprudler verkalkungsarm M22x1 mit Dichtung, 2 Stück	15,20	D275150	Wand Ventil für Waschrinne G1/2B mit Schwenkauslauf L150mm	75,89
925624.2P	Luftsprudler verkalkungsarm M24x1 mit Dichtung, 2 Stück	15,20	D275200	Wand Ventil für Waschrinne G1/2B mit Schwenkauslauf L200mm	78,81
925716.2P	Luftsprudler ECO 1,4 l/min - M16,5x1 AG, 2 Stück	18,39	D276020	Wand Geräteabsperrventil G1/2B x G3/4B	46,50
925724.2P	Luftsprudler ECO 1,4 l/min - M24x1 AG, 2 Stück	12,97	DP	Düse Komfort mit Regenstrahl, vandalengeschützt, M24x1,25	19,10
926024	Düse BIOSAFE mit Ring M24x1 AG für 2620-Reihe	7,63	FLEX79508	Flexible PEX-Schläuche M11x1 L.370, 2 Stück	58,69
927005.5P	Durchflussbegrenzer 5 bis 6l/min G1/2 x G1/2B, 5 Stück	69,82	FLEXPEX2	Flexible PEX-Schläuche M10x1 G3/8 L.420, 2 Stück	49,74
927015.5P	Durchflussbegrenzer 10l/min G1/2 x G1/2B, 5 Stück	69,82	FLEXPEX3	Flexible PEX-Schläuche D10 x G3/8 L.525mm, 2 Stück	56,85
941120	Wand Ausl. CORBIN fest G1/2B L120 H60mm Str.-Regl. m.DF-Reg.	44,85	FLEXPEX4	Flexible PEX-Schläuche D10 x G3/8 L.660mm, 2 Stück	70,04
941922	Wand Ausl. CORBIN für Pan.1-10mm,G1/2B L120 H60mm Str.-Regl.	54,23	FLEXPEX6	Flexible PEX-Schläuche drehbar L. 467, 2 St.	58,63
942040	Auslauf G1/2B L75 für Hinterwand-Montage 30mm Str.-Regl.	69,86	G6432	Geschirrspülbr. we m. Wandmischer+ Handbr. 433000+Auslaufvent.	738,74
942200	Entfällt	-	G6433	Geschirrspülbr we m.Wandmischer+ Handbr.433000,o.Auslaufvent.	582,48
943150	Schwenkauslauf L.150 mm unten G3/4	64,05	G6493	Wand Zweigriffarmatur G 3/4 MA 150	207,38
943151	Auslauf L.150 fest unten, G3/4	71,38	G6532	Geschirrspülbr. m. Mischer MA150,Handbr.433000+Auslaufvent.	813,16
943200	Auslauf unten L200mm G3/4	69,33	G6533	Geschirrspülbr. m. Mischer MA150+Handbr.433000,o.Auslaufvent	656,97
943200100	*Schwenkauslauf unten D22 L200mm, Mutter G3/4 (Restpst)	78,26	G6559	Zweigriffmischer 2-Lochbrg. G 1/2B ohne Auslauf	267,35
943200100M	Auslauf D22 H.105mm L.200mm Mutter G3/4 (f. Art. 2519)	83,33	G65602	Stand Geschirrspülmisch. MA 100-240,Spind.-OT,Ausl.L200 H250	318,66
943200110	Schwenkauslauf, unten D22 L200, Mutter G3/4 +Strahlr.Messing	83,33	G65603	Stand Geschirrspülmisch. MA 100-240,Spind.-OT,Ausl.L300 H340	350,57

Die Artikelnummern mit \* sind verfügbar, solange der Vorrat reicht. Anordnung der Artikel in aufsteigender alphanumerischer Reihenfolge.

ART.-NR.	BESCHREIBUNG	€ (o. MwSt.)
G6632	Geschirrspülbr. we m. Mischer + Handbr. 433000, Auslaufvent.	778,19
G6633	Geschirrspülbr. we m. Mischer + Handbr. 433000,o.Auslaufvent.	622,02
G66452	MBatt. 1-Lochbrg. 45l/min, Schwenkausl. L200, Bediengriffe	249,37
G66453	MBatt. 1-Lochbrg. 45l/min, Schwenkausl. L300, Bediengriffe	275,90
G6679	Wand Zweigriffmbatt., Spindel-OT, Teleskopausl. L200-290mm	247,48
G6732	Geschirrspülbr. we m. Wandmischer+ Handbr.433003+Auslaufvent.	779,63
G6733	Geschirrspülbr. we m. Mischer + Handbr. 433003,o.Auslaufvent.	623,38
G6832	Geschirrspülbr. we m. Mischer MA150,Handbr.433003+Auslaufvent	854,08
G6833	Geschirrspülbr. m. Mischer MA150+Handbr.433003,o.Auslaufvent	697,84
G6932	Geschirrspülbr. we m. Mischer + Handbr. 433003, Auslaufvent.	819,09
G6933	Geschirrspülbr. we m. Mischer + Handbr. 433003,o.Auslaufvent.	662,89
GR	*Siebeinsatz Regenstrahl M24x1,25 (Restpst. dann DP)	25,57
GR7V	Ersatz-Sieb für Brauseköpfe Typ 64...	8,73
H96001	WT-Therm. sequentiell H.95 L.120, o. Ablagn., o. Vorabsp.	385,74
H96051	WT-Therm. BIOCLIP SECURITH. sequentiell H95 L120, o. Vorabsp.	462,41
H9610	Therm. SECURITH. sequentiell, Einmalausl.BIOCLIP,S/C,MA 150mm	480,36
H9610S	Therm. SECURITH. sequentiell, Einmalausl.BIOCLIP,Stdd.,MA150mm	440,64
H9611	Therm. SECURITH. sequentiell, Edst.Ausl.BIOCLIP, S/C, MA 150mm	545,28
H9611S	Therm.SECURITH.sequentiell,Edst.Ausl.BIOCLIP,S/C gerade,MA150	504,37
H9612	WT-Therm. SECURITHERM Schwenkausl. Auszugbr.,Bedienheb. kurz	475,12
H9613	WT-Therm. SECURITHERM mit Auszugbrause auf Säule	496,37
H96201	SPT-Therm. SECURITHERM sequentiell H.160 L.140,ohne Vorabsp.	427,04
H96251	SPT-Therm. BIOCLIP SECURITH. sequentiell H160 L140,o.Vorabsp.	502,60
H9630	Br.-Therm. SECURITHERM sequentiell Abg. unten, STOP/CHECK	416,34
H9630HYG	DU-Sys selbstentl., Br.-Therm. sequentiell H9630,STOP/CHECK	483,50
H9630KIT	DU-Sys mit Br.-Therm. sequentiell H9630,STOP/CHECK-Anschl.	523,79
H9630S	Br.-Therm. SECURITH. sequentiell, Abg. unten,Stdd-Anschl.	382,77
H9630SHYG	DU-Sys selbstentl., Br.-Therm. sequentiell, H9630S, Stdd.	452,59
H9630SKIT	DU-Sys m. Br.-Therm. sequentiell H9630S,Standard-Anschlüsse	483,50
H9631	Brausearmatur SECURITH. sequent. UP dicht,Teil 2/2(+H96BOX)	295,48
H9632	*Br.sequent. UP dicht,Teil2/2(+790BOX) (Restpst. dann H9631)	470,49
H9633	Br. SECURITH. UP dicht + Anschlussbogen, 2/2 (+H96CBOX)	335,75
H9634	DU-Elem. SECURITHERM Therm. sequentiell. Anschluss verd.	677,97
H9635	DU-Elem.SECURITH. Therm. sequentiell Anschl.verd. m.Handbr.	794,19
H9636	DU-Elem.SECURITHERM Therm. sequentiell, flex.Schl., m.Handbr.	794,19
H9639	DU-Elem. SECURITHERM Therm.sequentiell,flexible Schläuche,BEL	677,97
H9640	Br.-Therm. SECURITHERM sequentiell Abgang oben, STOP/CHECK	416,34
H9640S	Br.-Therm. SECURITHERM sequentiell Abg. oben, Stdd-Anschl.	382,77
H9641	*DU-System SECURIT. m. Brausethermostat sequ., AP (Restpst.)	632,67
H9642	Brausethermostat sequent. für Fernbetätigung, f. Auszugbrause	316,27
H96BOX	UP-Körper dicht f. Brausearmatur sequent. o.Umsteller-Teil1/2	288,75
H96CBOX	UP-Körper dicht f. Brausearmatur sequent. m.Umsteller-Teil 1/2	322,31
H9716	SPT-Therm. SECURITHERM Schwenkauslauf H.230 L.200	429,41
H9726	WT-Therm. SECURITH. med. Bereich,Schwenkauslauf H205 L150mm	476,52
H9739	Brause-Thermostatarmatur SECURITHERM, Anschlüsse STOP/CHECK	351,60
H9739HYG	DU-Sys selbstentleernd, Br.-Therm. H9739,STOP/CHECK-Anschl.	432,58
H9739KIT	Duschsystem mit Brausethermostat H9739, STOP/CHECK-Anschl.	475,12
H9739S	Brause-Thermostatarmatur SECURITHERM, Standard S-Anschlüsse	313,30
H9739SHYG	Duschsystem selbstentleernd, Br.-Therm. H9739S,Stdd-Anschl.	378,94
H9739SKIT	Duschsystem mit Brausethermostat H9739S, Standard-Anschlüsse	421,48
H9741	Brause-Thermostatarmatur SECURITHERM Securitouch, STOP/CHECK	422,47
H9741HYG	DU-Sys selbstentl., Br.-Therm. Securitouch H9741,STOP/CHECK	492,96
H9741KIT	Duschsystem m. Brausethermostat Securitouch H9741,STOP/CHECK	535,50
H9741S	Brause-Thermostat SECURITHERM Securitouch,Standard-Anschlüsse	382,77
H9741SHYG	Duschsystem selbstentl., Br.-Therm. Securitouch H9741S,Stdd.	450,99
H9741SKIT	Duschsystem mit Br.-Therm. Securitouch H9741S,Stdd-Anschl.	493,53
H9752S	Wannen-Therm. SECURITHERM Securitouch, Standard-Anschlüsse	489,04

ART.-NR.	BESCHREIBUNG	€ (o. MwSt.)
H9768	Brause-Thermostat SECURIT. BIOSAFE, ERGO Griffe, Anschl. S/C	382,77
H9768HYG	DU-Sys selbstentl., Br.-Therm. Securitouch H9768,STOP/CHECK	453,79
H9768KIT	Duschsystem m. Brausethermostat Securitouch H9768,STOP/CHECK	492,53
H9768S	Brause-Therm. SECURIT. BIOSAFE,ERGO Griffe,Standard S-Anschl.	342,49
H9768SHYG	Duschsystem selbstentl., Br.-Therm. Securitouch H9768S,Stdd.	415,04
H9768SKIT	Duschsystem mit Br.-Therm. Securitouch H9768S,Stdd-Anschl.	455,86
H9769	Brause-Thermostat SECURITHERM BIOSAFE, Anschlüsse STOP/CHECK	365,91
H9769HYG	DU-Sys selbstentl., Br.-Therm. Securitouch H9769,STOP/CHECK	436,82
H9769KIT	Duschsystem m. Brausethermostat Securitouch H9769,STOP/CHECK	479,36
H9769S	Brause-Thermostat SECURITHERM BIOSAFE, Standard S-Anschlüsse	326,21
H9769SHYG	Duschsystem selbstentl., Br.-Therm. Securitouch H9769S,Stdd.	397,12
H9769SKIT	Duschsystem mit Br.-Therm. Securitouch H9769S,Stdd-Anschl.	439,64
KB7007	Service-Kit für Selbstschlussventil BINECO WT/UR 7 Sek.	20,82
KB7015	Service-Kit für Selbstschlussventil BINECO 15 Sek.	20,82
KB7025	Service-Kit für Dusch-Selbstschlussventil BINECO 25 Sek.	20,82
KBP311N	Service-Kit f.BINECO DU-Betätigung u. Trinksprudl. Typ 83-84	12,48
LH	Langhebel LH	51,83
N009AG75	Keramikkartusche D40mm mit Sockel und Durchflussbegrenzer	40,90
N109AG75	Keramikkartusche D40mm mit Sockel, ohne Durchflussbegrenzer	36,27
N148AA75	Keramikkartusche D40 ohne Sockel, ohne Durchflussbegrenzer	34,99
N201AG75	Keramikkart. D40 ohne Sockel,mit DFB,f. elektron. Modelle	78,10
N222	Keramikkartusche D35 mit Sockel und Durchflussbegrenzer	40,90
N243	Keramikkartusche D35 m. sequentieller Steuerung und Sockel	54,53
N243I	Sequentielle Keramikkart. D35 mit Sockel + Verbindungsstück	63,81
N248AA75	Keramikkartusche D40mm ohne Sockel, mit Durchflussbegrenzer	40,90
N252	Keramikkartusche D40mm mit Druckausgleichsfunktion, m.Sockel	105,05
N262	Keramikkartusche D35 mm mit Druckausgleichsfunktion	95,25
N421AJ75	Thermostatkartusche 1/2" Typ NF	206,22
N434AH75	Keramikkartusche D35 ohne Sockel für Modelle 3020/2303/2312	40,90
N96	Ersetzt durch Art. N961	-
N960	Thermostatkartusche f. WT-SECURITHERM H960x (nach 10/2022)	200,22
N961	Thermostatkartusche f. WT/SPT-SECURITHERM H961x(nach 10/2022)	200,22
N962	Thermostatkartusche f. sequentielle Mischbatterie UP	217,24
N963	Thermostatkart. f. SECURIT. Br.-Therm.H9630/40(nach 10/2022)	200,22
N96L	Ersetzt durch Art. N960	-
N9726	Thermostatkartusche für SECURITHERM WT H9726	198,33
N9769	Thermostatkartusche f. SECURITHERM H9769	212,74
N97L	Thermostatkartusche für SECURITHERM Br.-Therm. H9739/H9739S	175,05
N97LR	Thermostatkartusche für SECURITHERM Br.-Therm. H9741/52S	175,05
NS262	Keramikkartusche D35 mm mit Sockel	40,90
NS565	Keramikkartusche D45 für MBatt. für Standmontage 60 l/min	94,01
NSB262	Keramikkartusche D35 mit Sockel und Zentrierriing	40,90
P120AA75	*Oberteil m. Schraube D22,5mm + Abd. (Serie 5800) (Restpst.)	96,75
P271AA85	Oberteil komplett 1/4 Umdrehung TWW + Griff, links öffnend	93,32
P272AA85	Oberteil komplett 1/4 Umdrehung TW + Griff, rechts öffnend	93,32
P295AA85	Oberteil komplett 1/2-Umdrehung TWW + Griff, links öffnend	93,32
P296AA85	Oberteil komplett 1/2-Umdrehung TW + Griff, rechts öffnend	93,32
P482AJ75	Keramikoberteil G1/2B 1/4 Drehung rechts	26,73
P5445	Keramikoberteil mit Bediengriff für Art. 5445T2S	34,10
RVP446V	Verb.Kabel f. Magnetvent. m. Flachstecker - MBatt. Batterie	10,35
SER1660V	Ersatzschloss für WC-Papierhalter 2 Rollen	7,33
SER2559V	Ersatzschlüssel f. Hygieneacc. außer JUMBO + Seifensp. 51058	18,79
SER2911V	Ersatzschloss für Hygiene-Accessoires	18,79
SER5102V	Schloss für Spiegelschrank	18,79
V668AH75	Hinweisschild Sicherheits-Körperdusche	34,36
V669AH75	Hinweisschild Sicherheits-Augendusche	34,36

Die Artikelnummern mit \* sind verfügbar, solange der Vorrat reicht. Anordnung der Artikel in aufsteigender alphanumerischer Reihenfolge.



**Unser Unternehmen verkauft nicht direkt an Endkunden:**

- Die Preisliste dient lediglich zur Information und stellt noch keinen Vertrag dar. Die Großhändler und Installationsbetriebe können ihre Preise entsprechend den derzeit gültigen Vorschriften unter Berücksichtigung ihrer Kosten sowie der von ihnen zu tragenden Kundendienst- und Garantiekosten frei bestimmen.

- Die Allgemeinen Geschäftsbedingungen gelten für alle Großhandelskunden.

Für alle übrigen gewerblichen Kunden (Hersteller, Export usw.) oder Sonderanfertigungen sprechen Sie uns bitte an.

**AUFTRÄGE UND ANGEBOTE:**

Aufträge und Angebote werden in der Reihenfolge ihres Eingangs bearbeitet. Teilabrufe aus Angeboten sind nur mit genauer terminlicher Festlegung möglich.

Für alle übermittelten Aufträge wird vorausgesetzt, dass die Kunden unsere Allgemeinen Geschäftsbedingungen anerkennen. Sofern nicht ausdrücklich schriftlich vereinbart, finden abweichende Geschäftsbedingungen keine Anwendung. Bestellungen und Angebote werden dem Kunden nur schriftlich bestätigt. Der Kunde stimmt unseren Bedingungen zu dem Zeitpunkt zu, in dem wir den Auftrag erhalten und dieser nicht mehr storniert werden kann. Mit der Annahme eines Auftrags ist für uns keine Verpflichtung verbunden, den gesamten Auftrag in einer einzigen Lieferung auszuführen. Bei verspäteter oder nicht erfolgter Zahlung bleibt es unserem Unternehmen vorbehalten, die Lieferungen auszusetzen oder bestehende Aufträge zu stornieren, ohne dass der Kunde hierfür Schadensersatzansprüche geltend machen kann. Bei einer Änderung in den Verhältnissen des Käufers behalten wir uns das Recht vor, bestehende Aufträge zu streichen oder Zahlungsgarantien zu verlangen. Unsere Angebote stellen keine Spezifikationen dar. Die Planer und professionellen Installateure sind allein verantwortlich für die Auswahl der Produkte entsprechend ihrem vorgesehenen Einsatz, den derzeit gültigen Vorschriften und den empfohlenen Richtlinien.

**PREIS:**

Die Lieferungen werden entsprechend den zum Zeitpunkt des Versands geltenden Bedingungen berechnet. Preise werden ohne Garantie angegeben und können ohne vorherige Ankündigung auf der Grundlage von Schwankungen bei Kosten, MwSt. oder anderen Steuern in Übereinstimmung mit der wirtschaftlichen Lage geändert werden. Preiserhöhungen werden einen Monat vor ihrer Einführung angekündigt und gelten für vorliegende Angebote und Aufträge. Der Versand sämtlicher Lieferungen innerhalb der Bundesrepublik Deutschland erfolgt, soweit es sich nicht um Expresslieferungen handelt, kostenlos.

**ZAHLUNGEN:**

Soweit nicht anders angegeben, verstehen sich die angebotenen Preise ab Werk zzgl. Mehrwertsteuer in jeweils gültiger Höhe.

Unter dem Vorbehalt einer Kreditversicherung gilt ein festes Zahlungsziel von 30 Tagen ab dem Rechnungsdatum. Wir gewähren keinen Skonto auf vor Fälligkeit geleistete Zahlungen. Das Unternehmen kennt seine gesetzlichen Rechte zur Einforderung von Verzugszinsen und Schadensersatz und nimmt diese bei Nichtbegleichung der Rechnungen innerhalb des vereinbarten Zahlungsziels auch wahr. Der Käufer ist zur Aufrechnung nur berechtigt, wenn die Forderung gegen den Verkäufer unbestritten ist, das Bestehen dieser Forderung in einem Rechtsstreit festgestellt wurde oder ein solcher Rechtsstreit entscheidungsreif ist.

**LIEFERZEITEN:**

Liefertermine dienen nur zur Information. Wir haften nicht für Verzögerungen oder Ausfälle bei der Ausführung unserer Verpflichtungen, soweit die Verzögerung oder der Lieferausfall Produktionsrisiken geschuldet oder nicht von uns zu vertreten ist. Ein Lieferverzug begründet keinen Anspruch auf Schadensersatz und berechtigt nicht zur Annahmeverweigerung.

**VERSAND:**

Die bestellte Ware wird an unsere Großhandelspartner versendet. Wir liefern nicht auf Baustellen. Für eine Lieferung außerhalb von Deutschland oder Österreich gehen die Kosten für Verpackung und Transport der Ware zu Lasten des Käufers. Der Spediteur ist allein für die Lieferung verantwortlich. Die Kunden müssen die Waren überprüfen und im Fall von Verspätungen, Transportschäden oder Verlusten auf dem Transportweg sowie jeglicher Beanstandung den Spediteur unverzüglich schriftlich in Kenntnis setzen: Genaue Vorbehalte gegenüber der Lieferung müssen auf dem Lieferschein (Papier oder elektronisch) vermerkt UND per Einschreiben mit Rückschein innerhalb von 72 Stunden an den Spediteur gesendet werden. Eine Kopie des entsprechenden Schreibens ist an uns zu senden.

**REKLAMATIONEN:**

Zur Wahrung von Gewährleistungsansprüchen hat der Käufer die Lieferung unverzüglich nach Eintreffen auf Menge, vertragsmäßige Beschaffenheit und zugesicherte Eigenschaften zu untersuchen.

Eine Lieferung kann wegen teilweiser Beschädigung oder Fehlmengen nicht als Ganzes zurückgewiesen werden.

**EIGENTUMSVORBEHALT:**

Ungeachtet etwaig vereinbarter Verkaufsbedingungen bleiben die Waren bis zur vollständigen Bezahlung des Kaufpreises das Eigentum des Verkäufers. Falls die Zahlungsfristen nicht eingehalten werden, ist der Verkäufer berechtigt, diese Waren zurückzufordern. Der Käufer trägt das Risiko von Verlust oder Beschädigung, unabhängig vom Transportweg, wie vorstehend unter LIEFERZEITEN und VERSAND beschrieben, sowie die Haftung für in diesem Zusammenhang verursachte Schäden.

**GARANTIE UND HAFTUNG:**

Für unsere Endprodukte, einschließlich elektronischer Steuerungen, jedoch ausschließlich elektrischen Zubehörs (wie z. B. Händetrockner usw., für welche eine Garantiezeit von 3 Jahren gilt), wird eine Garantie auf Herstellungsmängel für einen Zeitraum von 30 Jahren ab dem Kaufdatum, bezeugt durch Stempel des Händlers oder Rechnung, gewährt. Dies gilt nicht für Produkte, die mit einem Verfallsdatum versehen sind. Auf Ersatzteile wird eine Garantie von einem Jahr gewährt. Diese Garantie beschränkt sich auf den Austausch oder die Bereitstellung von Ersatzteilen, um dem Kunden die Instandstellung zu ermöglichen. Nach vorhergehender Prüfung in unseren Werkstätten in Frankreich und bei dortiger Feststellung eines werksseitigen Fehlers, können wir, nach Freigabe eines vorhergehenden Kostenvoranschlags durch uns, lediglich die Kosten für den Ausbau/Wiedereinbau erstatten. Unfälle oder erhebliche Wasserschäden als Ergebnis von Herstellungsmängeln sind durch unsere „Versicherung zur Produkthaftung“ abgedeckt.

Unsere Garantie und unsere unbeschränkte Haftung sind in folgenden Fällen ausgeschlossen:

- Installationen, die nicht dem technischen Standard oder geltenden empfohlenen Richtlinien entsprechen;
  - Verschleißteile;
  - Nichteinhaltung der Installations-, Gebrauchs- oder Wartungsanleitungen;
  - andere Faktoren, die von der Qualität unserer Produkte unabhängig sind, z. B. Reinigungsmittel oder scheuernde Reinigungsprodukte, die Wirkung harten Wassers, Fremdkörper (z. B. Kies, Sand, Feilspäne, Kalkpartikel usw.), chemische und elektrolytische Phänomene;
  - mangelnde Aufsicht, ungeeignete Lagerung oder unzureichende Wartung;
  - Änderungen am Produkt oder Maßnahmen des Kunden bzw. eines Dritten ohne unsere Genehmigung und unter Verwendung von Komponenten bzw. Verbrauchsmaterialien, die nicht von DELABIE stammen.
  - Produkte, die ihr Ablaufdatum überschritten haben.
- Für die Wasserdichtigkeit der Anschlüsse, Verbindungen und Montagesysteme ist der Fachmann verantwortlich, der die Installation vornimmt. Eine solche muss von diesem garantiert werden. Die Garantie schließt Dichtungen, Ventile und Gummikomponenten aus. Solche werden jedoch geliefert, wenn sie laut Garantieantrag erforderlich sind. Alle Oberflächenbeschichtungen außer Chrom und Nickel sind ebenfalls von der Garantie ausgenommen. Falls das Produkt nicht mehr hergestellt wird oder sich das Herstellungsverfahren geändert haben und kein Ersatz mehr verfügbar ist, werden ähnliche Alternativprodukte angeboten. Ein Austausch im Rahmen der Garantie bewirkt keine Verlängerung der ursprünglichen Garantie. In jedem Fall gilt die gesetzliche Garantie bei verborgenen Mängeln.

**ERSATZTEILE:**

Ersatzteile und wichtige Bestandteile zur problemlosen Funktionsweise unserer Produkte sind für einen Zeitraum von 50 Jahren ab dem Kaufdatum lagermäßig verfügbar. Die Liste der betroffenen Artikel finden Sie auf den letzten Seiten unserer Kataloge.

**RÜCKSENDUNGEN:**

Eine Verpflichtung des Unternehmens zum Umtausch mangelfreier Ware besteht nicht. Von uns gelieferte Waren werden nur in gutem Zustand (nach Prüfung unserer Warenannahme) und nach unserer schriftlichen Zustimmung gegen Gutschrift zurückgenommen.

Alle Transportkosten für Rücksendungen trägt der Käufer. Die Waren müssen in einer guten, schützenden Verpackung an unseren Hauptsitz\* zurückgesandt werden. Lieferungen, die vor weniger als einem Monat erfolgt sind, werden zum Rechnungspreis gutgeschrieben. Bei Lieferungen, die älter als ein Monat sind, erfolgt ein Abzug für Überprüfungs-, Bearbeitungs- und Verwaltungskosten. Es gilt ggf. eine Reparatur- und Wiedereinlagerungsgebühr.

Unter den folgenden Umständen sind Rücksendungen von Produkten nicht zulässig: Produkte, die nicht mehr in unserem Lieferprogramm enthalten sind, Sonderanfertigungen, technische oder ästhetische Weiterentwicklungen des Produkts seit dem Kaufdatum, verkratzte oder beschädigte Produkte, vor mehr als einem Jahr gekaufte Produkte, Produkte mit einem Ablaufdatum.

Soweit Produkte, für die eine Rücksendung nicht zulässig ist, an DELABIE zurückgesandt werden, werden sie unverzüglich vernichtet oder dem Recycling zugeführt und nicht an den Kunden zurückgesandt.

Es können die folgenden Standardabzüge zur Anwendung:

- Rücksendung < 1 Monat: Erstattung zum Rechnungspreis
- Rücksendung zwischen 1 und 3 Monaten: 15 % Abzug
- Rücksendung zwischen 3 Monaten und 1 Jahr: 30 % Abzug
- Rücksendung > 1 Jahr: keine Erstattung möglich
- Rücksendung ohne vorherige schriftliche Zustimmung: zusätzlicher Abzug von 5 % des Warenwertes mit einem Minimum von 50 € ohne Steuern

\* DELABIE S.A.S.

18, rue du Maréchal Foch  
80130 Friville Escarbotin – FRANCE

**REINIGUNG - WARTUNG:**

Nur mit Wasser und etwas Seife sowie einem weichen Tuch oder Schwamm reinigen, gründlich abspülen und trocknen. Keine scheuernden oder Reinigungsmittel auf Chlorbasis (Salzsäurebasis) oder Farbstoffe verwenden.

**FOTOGRAFIEEN UND ZEICHNUNGEN:**

Alle Fotografien, Zeichnungen oder Illustrationen dienen nur zur Veranschaulichung, stellen keine Garantiezusage dar und können ohne Vorankündigung geändert werden. Wir behalten uns das Recht vor, Konstruktion und Abmessungen ohne vorherige Ankündigung und ohne das Recht auf Schadensersatz zu ändern. Dies gilt für alle Referenzen, Abmessungen, Informationen in verschiedenen Dokumenten, Katalogen, Installationsanleitungen, Preislisten und Websites, die jederzeit ohne vorherige Ankündigung geändert oder eingestellt werden können.

**GEISTIGES EIGENTUM UND NUTZUNG DER INHALTE:**

Die Inhalte (einschließlich, aber nicht beschränkt auf Informationen, Texte, Graphiken, Daten, Bilder, Fotos, visuelle Komponenten, Videos und Tonbänder, sowie die Form all dieser Komponenten, unserer Kataloge und der Websites...) sind durch Urheberrechte und/oder sonstige geistige Eigentumsrechte geschützt. Die Inhalte sind alleiniges Eigentum der jeweiligen Betreiber. Jegliche komplette oder teilweise Kopie, Reproduktion, Darstellung, Nutzung, Änderung, Anpassung, Modifizierung, Übersetzung, Verbreitung – gleich auf welche Art und Weise – der Inhalte, die das geistige Eigentum von DELABIE oder Dritter sind, die Rechte an DELABIE abgetreten haben, ist, mit Ausnahme der einschränkenden Rechte, welche dem Nutzer gemäß der nachfolgenden Bestimmungen zustehen, und/oder der Privatkopie, die dem alleinigen Zweck des Kopierers vorbehalten ist, unrechtmäßig. Die in unseren Kommunikations- und Vertriebsinstrumenten dargestellten Inhalte sind Änderungen ohne Vorankündigung vorbehalten und werden ohne jegliche ausdrückliche oder stillschweigende Garantie jedweder Art bereitgestellt und ohne, dass daraus jedweder Anspruch auf Entschädigung abgeleitet werden kann. Die geschützten Inhalte können insbesondere an folgenden Schutzvermerken erkannt werden: © oder „Alle Rechte vorbehalten“. Die in unseren Katalogen und Internetseiten verwendeten Namen und Logos sind eingetragene Warenzeichen. Diese Markenzeichen sind das alleinige Eigentum von DELABIE oder Dritten, die Rechte an DELABIE abgetreten haben. Jede unerlaubte Verwendung, vollumfängliche oder teilweise Reproduktion oder Nachahmung dieser Marken ist ohne vorherige ausdrückliche Zustimmung von DELABIE untersagt.

Die Änderung oder Modifizierung der Inhalte oder deren Nutzung zu einem anderen als dem genehmigten Zweck stellen einen Verstoß gegen die Eigentumsrechte von DELABIE oder Dritten dar. Nach Maßgabe der folgenden Bestimmungen gewährt DELABIE den Nutzern das Recht, Inhalte herunterzuladen und zu verbreiten:

- bei verfügbarer Downloadfunktion
- zu nicht-gewerblichen Zwecken
- im guten Glauben
- unter Beibehaltung der eigentumsrechtlichen Hinweise sowie des Erstellungs- oder Veröffentlichungsdatums der jeweiligen Inhalte, sofern diese Informationen angegeben sind. Dieses Recht darf in keinem Fall als Markenlizenz oder Lizenz über die Urheberrechte der genannten Inhalte ausgelegt werden.

**SCHUTZ VON PERSONENBEZOGENEN DATEN:**

Gemäß der EU-Datenschutz-Grundverordnung versucht DELABIE, die Sammlung und Speicherung personenbezogener Daten auf ein Minimum zu reduzieren sowie ihren Schutz zu garantieren.

DELABIE verwendet diese Daten ausschließlich selbst für Informations- und Werbezwecke bezüglich seiner Produkte. Die Daten werden unter keinen Umständen an Dritte weitergegeben.

Sie können das Recht auf Einsicht, Korrektur, Löschung und Widerspruch gegen die Verarbeitung sowie das Recht auf Begrenzung und Transfer Ihrer persönlichen Daten einfordern, indem Sie eine Anfrage an unsere Datenschutzbeauftragte senden, per Email (dpo@delabie.fr) oder per persönlich unterzeichneter Mitteilung mit einer Kopie eines Lichtbildausweises an folgende Adresse: DELABIE GmbH - Freie-Vogel-Straße 369 - 44269 Dortmund.

Im Rahmen der Verbesserung unserer Dienstleistungen werden manche Ihrer Anrufe möglicherweise zu Schulungszwecken aufgezeichnet. Diese Aufzeichnungen werden nicht aufbewahrt und werden systematisch innerhalb von maximal 48 Stunden gelöscht.

**TERRITORIALE EXKLUSIVITÄT:**

Unsere Großhändler in der Bundesrepublik Deutschland sind befugt in der Bundesrepublik Deutschland zu verkaufen. Für alle übrigen Länder hat das Unternehmen Exklusivvereinbarungen mit Importeuren und Vertriebsgesellschaften abgeschlossen. In diesem Zusammenhang dürfen unsere Kunden in der Bundesrepublik Deutschland unsere Produkte nicht außerhalb ihres Landes verkaufen, sofern sie dafür von uns keine ausdrückliche Genehmigung erhalten haben.

**ANWENDBARES RECHT:**

Dieser Vertrag und die gesamten Rechtsbeziehungen der Parteien unterliegen dem Recht der Bundesrepublik Deutschland unter Ausschluss des UN-Kaufrechts (CISG). Erfüllungsort und ausschließlicher Gerichtsstand für alle Streitigkeiten aus diesem Vertrag ist unser Geschäftssitz, sofern sich aus der Auftragsbestätigung nichts anderes ergibt.

**ERHÄLTICHE KATALOGE:**




**DOC 609KDE:** Armaturen für den öffentlichen Bereich

**DOC 900KDE:** Armaturen für Gesundheits- und Pflegeeinrichtungen

**DOC 950KDE:** Barrierefreiheit und Hygiene-Accessoires für den öffentlichen Bereich

**DOC 750KDE:** Sanitär-Ausstattung aus Edelstahl

**DOC 200KDE:** Armaturen für Gastronomie und Großküche



**DELABIE**

DELABIE GmbH  
Freie-Vogel-Straße 369  
44269 Dortmund - DEUTSCHLAND

DELABIE GmbH - Dortmund, Deutschland / Amtsgericht Dortmund HRB 28197



BRUTTO-PREISLISTE OHNE MEHRWERTSTEUER  
AB 01.01.2024



delabie.de



PEFC 10-31-1510

DOC 001KDE - 11/2023